



REPUBLIKA HRVATSKA
LIČKO-SENJSKA ŽUPANIJA
GRAD OTOČAC
KLASA: 400-02/24-01/1
URBROJ: 2125-2-03-25-9
Otočac, 16.09.2025.

Na temelju članka 88. Zakona o proračunu („Narodne novine“ broj 144/21) i članka 59. Statuta Grada Otočca („Službeni vjesnik Grada Otočca“ broj 9/21), Gradonačelnik Grada Otočca donosi

ZAKLJUČAK

I.

Gradonačelnik Grada Otočca je utvrdio Prijedlog Polugodišnjeg izvještaja o izvršenju Proračuna za 2025. godinu te ga upućuje na Gradsko vijeće Grada Otočca na razmatranje i prihvaćanje.

II.

Ovaj Zaključak stupa na snagu danom donošenja.

Gradonačelnik
Goran Bukovac, dipl. pol.



REPUBLIKA HRVATSKA
LIČKO-SENJSKA ŽUPANIJA
GRAD OTOČAC
KLASA: 400-02/24-01/1
URBROJ: 2125-2-07/01-25-8
Otočac, 15.09.2025. godine

**GRADONAČELNIK
GRAD OTOČAC
Otočac**

Predmet: Polugodišnji izvještaj o izvršenju Proračuna Grada Otočca za 2025. godinu

Temeljem članka 76. Zakona o proračunu („Narodne novine”, br. 144/21)
dostavljamo Vam:

Polugodišnji izvještaj o izvršenju Proračuna Grada Otočca za 2025. godinu
koji se sastoji od:

- Opći i posebni dio Polugodišnjeg izvještaja o izvršenju Proračuna Grada Otočca za 2025. godinu
- Posebni izvještaji: Izvještaj o korištenju proračunske zalihe, Izvještaj o zaduživanju na domaćem i stranom tržištu novca i kapitala, Izvještaj o danim jamstvima
- Obrazloženje Polugodišnjeg izvještaja o izvršenju Proračuna Grada Otočca za 2025. godinu

Navedeno se dostavlja na daljnu obradu i usvajanje.

S poštovanjem,

Pročelnik
Ivan Šporčić, dipl. iur., univ. spec. iur.



Na temelju članka 76. Zakona o proračunu ("Narodne novine" broj 144/21) i članka 34. Statuta Grada Otočca („Službeni vjesnik Grada Otočca" br. 9/21),
 Gradsko vijeće Grada Otočca na _____ sjednici održanoj dana _____, godine prihvaća i donosi:

POLUGODIŠNJI IZVJEŠTAJ O IZVRŠENJU PRORAČUNA GRADA OTOČCA ZA 2025. GODINU

I. OPĆI DIO
 Članak 1.

Polugodišnji izvještaj o izvršenju Proračuna Grada Otočca za 2025. godinu sadrži:

| Račun / opis | Izvršenje 2024. | Izvorni plan 2025. | Izvršenje 2025. | Indeks 3/1 | Indeks 3/2 |
|--|---------------------|----------------------|---------------------|----------------|----------------|
| A. RAČUN PRIMODAJ RASHODA | | | | | |
| 6 Prihodi poslovanja | 3.435.009,96 | 13.383.760,00 | 3.795.932,63 | 110,51% | 27,64% |
| 7 Prihodi od prodaje nefinancijske imovine | 1.039,89 | 397.200,00 | 8.615,18 | 828,47% | 2,17% |
| UKUPNI PRIHODI | 3.436.049,85 | 13.780.960,00 | 3.804.547,81 | 109,86% | 27,61% |
| 3 Rashodi poslovanja | 2.582.653,40 | 7.260.105,00 | 2.763.929,11 | 107,02% | 38,07% |
| 4 Rashodi za nabavu nefinancijske imovine | 694.027,61 | 6.444.855,00 | 483.829,48 | 69,71% | 7,51% |
| UKUPNI RASHODI | 3.276.681,01 | 13.704.960,00 | 3.247.758,59 | 99,12% | 23,70% |
| VIŠAK / MANJAK | 159.368,84 | 76.000,00 | 556.789,22 | 349,37% | 732,62% |
| B. RAČUN ZADUŽIVANJA I FINANCIJANJA | | | | | |
| 8 Primici od financijske imovine i zaduživanja | 0,00 | 0,00 | 0,00 | 0,00% | 0,00% |
| 5 Izdaci za financijsku imovinu i otplate zajmova | 62.635,06 | 126.000,00 | 62.635,06 | 100,00% | 49,71% |
| NETO ZADUŽIVANJE | -62.635,06 | -126.000,00 | -62.635,06 | 100,00% | 49,71% |
| C. RASPOLOŽIVA SREDSTVA IZ PRETHODNIH GODINA | | | | | |
| UKUPNI DONOS VIŠKA / MANJKA IZ PRETHODNE(IH) GODINA | 0,00 | 0,00 | 0,00 | 0,00% | 0,00% |
| VIŠAK / MANJAK IZ PRETHODNE(IH) GODINE KOJI SE SE POKRITI / RASPOREDITI | 0,00 | 50.000,00 | 0,00 | 0,00% | 0,00% |
| VIŠAK / MANJAK - NETO ZADUŽIVANJE I FINANCIJANJE - KORIŠTENJE U PRETHODNIM GODINAMA | 96.733,78 | 0,00 | 494.154,16 | 546,79% | 0,00% |
| REZULTAT GODINE | | | | | |

Izvještaj o prihodima i rashodima prema EKONOMSKOJ KLASIFIKACIJI za prvo polugodište 2025. godine.

Članak 2.

| 6 | 5 | 4 | 3 | 2 | 1 |
|------------|------------|-----------------|--------------------|-----------------|---|
| Indeks 3/2 | Indeks 3/1 | Izvršenje 2025. | Izvorni plan 2025. | Izvršenje 2024. | Račun / opis |
| | | | | | A. RAČUN PRIHODA I RASHODA |
| | | | | | 6 Prihodi poslovanja |
| 27,64% | 107,71% | 3.699.751,67 | 13.383.760,00 | 3.435.009,96 | 61 Prihodi od poreza |
| 32,56% | 113,64% | 1.472.382,37 | 4.521.890,00 | 1.295.685,20 | 6111 Porez na dohodak |
| | 112,01% | 1.367.352,08 | | 1.220.777,61 | 6111 Porez na dohodak od nesamostalnog rada |
| | 112,01% | 1.367.352,08 | | 1.220.777,61 | 6113 Porezi na imovinu |
| | 155,21% | 95.959,19 | | 61.823,41 | 6131 Stalni porezi na nepokretnu imovinu (zemlju, zgrade, kuće i ostalo) |
| | 140,80% | 5.447,19 | | 3.868,84 | 6134 Povremeni porezi na imovinu |
| | 156,18% | 90.512,00 | | 57.954,57 | 614 Porezi na robu i usluge |
| | 69,33% | 9.071,10 | | 13.084,18 | 6142 Porez na promet |
| | 69,33% | 9.071,10 | | 13.084,18 | 63 Pomoći iz inozemstva i od subjekata unutar općeg proračuna |
| 17,27% | 85,28% | 1.123.446,44 | 6.503.900,00 | 1.317.317,76 | 6331 Tekuće pomoći proračunu i izvanproračunskim korisnicima iz drugih proračuna |
| | 101,92% | 782.993,85 | | 768.222,58 | 634 Pomoći od izvanproračunskih korisnika |
| | 101,92% | 782.993,85 | | 768.222,58 | 6341 Tekuće pomoći od izvanproračunskih korisnika |
| | 181,36% | 20.592,57 | | 11.354,44 | 636 Pomoći proračunskim korisnicima iz proračuna koji im nije nadležan |
| | 181,36% | 20.592,57 | | 11.354,44 | 6361 Tekuće pomoći proračunskim korisnicima iz proračuna koji im nije nadležan |
| | 107,25% | 58.860,02 | | 54.880,02 | 6362 Kapitalne pomoći proračunskim korisnicima iz proračuna koji im nije nadležan |
| | 107,39% | 48.510,02 | | 45.170,02 | 638 Pomoći temeljem prijenosa EU sredstava |
| | 106,59% | 10.350,00 | | 9.710,00 | 6381 Tekuće pomoći temeljem prijenosa EU sredstava |
| | 54,05% | 261.000,00 | | 482.860,72 | 6382 Kapitalne pomoći temeljem prijenosa EU sredstava |
| | - | 21.000,00 | | 482.860,72 | 64 Prihodi od imovine |
| 28,40% | 49,70% | 240.000,00 | 727.310,00 | 257.645,11 | 6414 Prihodi od financijske imovine |
| | 80,16% | 206.521,54 | | 257.645,11 | 6421 Prihodi od zateznih kamata |
| | - | 0,57 | | 257.645,11 | 6421 Naknade za koncesije |
| | - | 0,57 | | 257.645,11 | 6422 Prihodi od zakupa i iznajmljivanja imovine |
| | 80,16% | 206.520,97 | | 25.038,90 | 6423 Naknada za korištenje nefinancijske imovine |
| | 11,51% | 2.881,49 | | 30.378,49 | 6429 Ostali prihodi od nefinancijske imovine |
| | 85,12% | 25.857,40 | | 201.459,08 | 65 Prihodi od upravnih i administrativnih pristojbi, pristojbi po posebnim propisima i naknada |
| | 87,79% | 176.863,19 | | 768,64 | 6513 Ostate upravne pristojbe i naknade |
| | 119,55% | 918,89 | | 4.437,63 | 6514 Ostate upravne pristojbe i naknade |
| 75,09% | 172,26% | 863.042,68 | 1.149.350,00 | 501.010,95 | 6521 Prihodi od upravnih i administrativnih pristojbi |
| | 72,87% | 3.233,65 | | 392,69 | 6521 Prihodi od upravnih i administrativnih pristojbi |
| | 41,20% | 161,79 | | 4.044,94 | 6522 Prihodi od upravnih i administrativnih pristojbi |
| | 75,94% | 3.071,86 | | 294.113,77 | 6524 Doprinosi za šume |
| | 225,83% | 664.200,71 | | 828,96 | 6526 Ostate doprinosi i naknade |
| | 0,00% | 0,00 | | 409,73 | 6531 Komunalni doprinosi i naknade |
| | 0,00% | 0,00 | | 126.556,86 | 6532 Komunalne naknade |
| | 122,15% | 154.589,44 | | 166.318,22 | 66 Prihodi od prodaje proizvoda i robe te pruženih usluga, prihodi od donacija te povrti po protestira |
| | 306,41% | 509.611,27 | | 202.469,55 | 6611 Prihodi od prodaje proizvoda i robe te pruženih usluga |
| | 96,62% | 195.608,32 | | 54.793,73 | 6615 Prihodi od pruženih usluga |
| | 12,16% | 6.661,46 | | 147.665,82 | 6631 Tekuće donacije |
| | 127,96% | 188.946,86 | | 24.878,28 | 6631 Komunalni doprinosi i naknade |
| 50,15% | 133,66% | 33.253,35 | 66.310,00 | 24.878,28 | 6632 Komunalne naknade |
| | 123,52% | 28.753,35 | | 23.278,28 | 6633 Donacije od pravnih i fizičkih osoba izvan općeg proračuna te povrti donacija i kapitalnih pomoći po |
| | 123,52% | 28.753,35 | | 23.278,28 | 6633 Donacije od pravnih i fizičkih osoba izvan općeg proračuna te povrti donacija i kapitalnih pomoći po |
| | 281,25% | 4.500,00 | | 1.600,00 | 68 Kazne, upravne mjere i ostali prihodi |
| | 281,25% | 4.500,00 | | 1.600,00 | 681 Kazne i upravne mjere |
| | 252,87% | 97.286,25 | 415.000,00 | 38.472,66 | 681 Kazne i upravne mjere |
| | 42,01% | 70,00 | | 166,62 | 681 Kazne i upravne mjere |

| | | | |
|---|--------------|--------------|---------|
| 819 Ostale kazne | 166,62 | 70,00 | 42,01% |
| 83 Ostali prihodi | 38.306,04 | 97.216,25 | 253,79% |
| 831 Ostali prihodi | 38.306,04 | 97.216,25 | 253,79% |
| Prihodi od prodaje nefinancijske imovine | 1.039,89 | 8.615,18 | 828,47% |
| 1 Prihodi od prodaje proizvedene dugotrajne imovine | 0,00 | 0,00 | - |
| 2 Prihodi od prodaje proizvedene dugotrajne imovine | 1.039,89 | 8.615,18 | 828,47% |
| 21 Prihodi od prodaje građevinskih objekata | 1.039,89 | 8.615,18 | 828,47% |
| 211 Stambeni objekti | 1.039,89 | 8.615,18 | 828,47% |
| Rashodi poslovanja | 2.582.653,40 | 2.763.929,11 | 107,02% |
| 1 Rashodi za zaposlene | 857.561,71 | 1.016.546,26 | 118,54% |
| 111 Plaće (Bruto) | 681.039,79 | 780.851,00 | 114,66% |
| 1111 Plaće za redovan rad | 677.498,79 | 776.951,00 | 114,68% |
| 1112 Plaće u naravi | 3.540,00 | 3.900,00 | 110,17% |
| 112 Ostali rashodi za zaposlene | 70.659,62 | 108.986,40 | 154,24% |
| 1121 Ostali rashodi za zaposlene | 70.659,62 | 108.986,40 | 154,24% |
| 113 Doprinosi na plaće | 105.863,30 | 126.708,86 | 119,69% |
| 1132 Doprinosi za obvezno zdravstveno osiguranje | 105.863,30 | 126.708,86 | 119,69% |
| 2 Materijalni rashodi | 839.107,81 | 1.074.451,17 | 128,05% |
| 21 Naknade troškova zaposlenima | 26.342,00 | 25.136,21 | 95,42% |
| 211 Službena putovanja | 2.914,40 | 6.564,90 | 225,26% |
| 212 Naknade za prijevoz, za rad na terenu i odvojeni život | 18.297,71 | 13.938,08 | 76,17% |
| 2121 Stručno usavršavanje zaposlenika | 2.587,09 | 2.354,23 | 91,00% |
| 214 Ostale naknade troškova zaposlenima | 2.542,80 | 2.279,00 | 89,63% |
| 22 Rashodi za materijal i energiju | 121.652,89 | 130.406,93 | 107,20% |
| 221 Uredski materijal i ostali materijalni rashodi | 13.348,16 | 12.785,21 | 95,78% |
| 222 Materijal i sirovine | 31.389,31 | 31.160,82 | 99,27% |
| 223 Energija | 70.698,52 | 79.624,95 | 112,63% |
| 2231 Službena, radna i zaštitna odjeća i obuća | 2.646,03 | 1.938,56 | 73,26% |
| 2232 Službena, radna i zaštitna odjeća i obuća | 3.570,87 | 4.785,24 | 134,01% |
| 2233 Službena, radna i zaštitna odjeća i obuća | 0,00 | 112,15 | - |
| 2234 Službena, radna i zaštitna odjeća i obuća | 624.476,94 | 824.199,54 | 131,98% |
| 2235 Službena, radna i zaštitna odjeća i obuća | 17.468,77 | 18.396,37 | 105,31% |
| 2236 Službena, radna i zaštitna odjeća i obuća | 272.293,15 | 294.408,40 | 108,12% |
| 2237 Službena, radna i zaštitna odjeća i obuća | 13.937,05 | 2.737,06 | 19,64% |
| 2238 Službena, radna i zaštitna odjeća i obuća | 55.260,75 | 87.280,11 | 157,94% |
| 2239 Službena, radna i zaštitna odjeća i obuća | 9.846,17 | 7.280,39 | 73,94% |
| 224 Materijal i dijelovi za tekuće i investicijsko održavanje | 28.493,33 | 31.693,27 | 111,23% |
| 2241 Naknade troškova osobama izvan radnog odnosa | 159.514,54 | 292.623,73 | 183,45% |
| 2242 Naknade troškova osobama izvan radnog odnosa | 30.325,67 | 31.177,80 | 102,81% |
| 2243 Naknade troškova osobama izvan radnog odnosa | 37.337,51 | 54.634,68 | 146,33% |
| 2244 Naknade troškova osobama izvan radnog odnosa | 2.026,57 | 7.315,59 | 360,98% |
| 2245 Naknade troškova osobama izvan radnog odnosa | 2.026,57 | 7.315,59 | 360,98% |
| 2246 Naknade troškova osobama izvan radnog odnosa | 64.609,41 | 87.392,90 | 135,26% |
| 2247 Naknade troškova osobama izvan radnog odnosa | 10.790,76 | 9.327,63 | 86,44% |
| 2248 Naknade troškova osobama izvan radnog odnosa | 4.556,62 | 6.361,62 | 139,61% |
| 2249 Naknade troškova osobama izvan radnog odnosa | 26.342,28 | 22.243,68 | 84,44% |
| 225 Ostali nespomenuti rashodi poslovanja | 965,62 | 1.144,98 | 118,57% |
| 2251 Ostali nespomenuti rashodi poslovanja | 8.256,94 | 34.944,13 | 423,21% |
| 2252 Ostali nespomenuti rashodi poslovanja | 13.697,19 | 13.370,86 | 97,62% |
| 2253 Ostali nespomenuti rashodi poslovanja | 5.122,81 | 8.371,05 | 163,41% |
| 2254 Ostali nespomenuti rashodi poslovanja | 568,42 | 504,68 | 88,79% |
| 2255 Ostali nespomenuti rashodi poslovanja | 568,42 | 504,68 | 88,79% |
| 2256 Ostali nespomenuti rashodi poslovanja | 4.554,39 | 7.866,37 | 172,72% |
| 2257 Ostali nespomenuti rashodi poslovanja | 4.434,39 | 5.691,79 | 128,36% |
| 342 Kamate za primljene kredite i zajmove | | | |
| 3422 Kamate za primljene kredite i zajmove od kreditnih i ostalih financijskih institucija u javnom sektu | | | |
| 343 Ostali financijski rashodi | | | |
| 3431 Bankarske usluge i usluge platnog prometa | | | |
| 3432 Bankarske usluge i usluge platnog prometa | | | |
| 3433 Bankarske usluge i usluge platnog prometa | | | |
| 3434 Bankarske usluge i usluge platnog prometa | | | |
| 3435 Bankarske usluge i usluge platnog prometa | | | |
| 3436 Bankarske usluge i usluge platnog prometa | | | |
| 3437 Bankarske usluge i usluge platnog prometa | | | |
| 3438 Bankarske usluge i usluge platnog prometa | | | |
| 3439 Bankarske usluge i usluge platnog prometa | | | |
| 3440 Bankarske usluge i usluge platnog prometa | | | |
| 3441 Bankarske usluge i usluge platnog prometa | | | |
| 3442 Bankarske usluge i usluge platnog prometa | | | |
| 3443 Bankarske usluge i usluge platnog prometa | | | |
| 3444 Bankarske usluge i usluge platnog prometa | | | |
| 3445 Bankarske usluge i usluge platnog prometa | | | |
| 3446 Bankarske usluge i usluge platnog prometa | | | |
| 3447 Bankarske usluge i usluge platnog prometa | | | |
| 3448 Bankarske usluge i usluge platnog prometa | | | |
| 3449 Bankarske usluge i usluge platnog prometa | | | |
| 3450 Bankarske usluge i usluge platnog prometa | | | |
| 3451 Bankarske usluge i usluge platnog prometa | | | |
| 3452 Bankarske usluge i usluge platnog prometa | | | |
| 3453 Bankarske usluge i usluge platnog prometa | | | |
| 3454 Bankarske usluge i usluge platnog prometa | | | |
| 3455 Bankarske usluge i usluge platnog prometa | | | |
| 3456 Bankarske usluge i usluge platnog prometa | | | |
| 3457 Bankarske usluge i usluge platnog prometa | | | |
| 3458 Bankarske usluge i usluge platnog prometa | | | |
| 3459 Bankarske usluge i usluge platnog prometa | | | |
| 3460 Bankarske usluge i usluge platnog prometa | | | |
| 3461 Bankarske usluge i usluge platnog prometa | | | |
| 3462 Bankarske usluge i usluge platnog prometa | | | |
| 3463 Bankarske usluge i usluge platnog prometa | | | |
| 3464 Bankarske usluge i usluge platnog prometa | | | |
| 3465 Bankarske usluge i usluge platnog prometa | | | |
| 3466 Bankarske usluge i usluge platnog prometa | | | |
| 3467 Bankarske usluge i usluge platnog prometa | | | |
| 3468 Bankarske usluge i usluge platnog prometa | | | |
| 3469 Bankarske usluge i usluge platnog prometa | | | |
| 3470 Bankarske usluge i usluge platnog prometa | | | |
| 3471 Bankarske usluge i usluge platnog prometa | | | |
| 3472 Bankarske usluge i usluge platnog prometa | | | |
| 3473 Bankarske usluge i usluge platnog prometa | | | |
| 3474 Bankarske usluge i usluge platnog prometa | | | |
| 3475 Bankarske usluge i usluge platnog prometa | | | |
| 3476 Bankarske usluge i usluge platnog prometa | | | |
| 3477 Bankarske usluge i usluge platnog prometa | | | |
| 3478 Bankarske usluge i usluge platnog prometa | | | |
| 3479 Bankarske usluge i usluge platnog prometa | | | |
| 3480 Bankarske usluge i usluge platnog prometa | | | |
| 3481 Bankarske usluge i usluge platnog prometa | | | |
| 3482 Bankarske usluge i usluge platnog prometa | | | |
| 3483 Bankarske usluge i usluge platnog prometa | | | |
| 3484 Bankarske usluge i usluge platnog prometa | | | |
| 3485 Bankarske usluge i usluge platnog prometa | | | |
| 3486 Bankarske usluge i usluge platnog prometa | | | |
| 3487 Bankarske usluge i usluge platnog prometa | | | |
| 3488 Bankarske usluge i usluge platnog prometa | | | |
| 3489 Bankarske usluge i usluge platnog prometa | | | |
| 3490 Bankarske usluge i usluge platnog prometa | | | |
| 3491 Bankarske usluge i usluge platnog prometa | | | |
| 3492 Bankarske usluge i usluge platnog prometa | | | |
| 3493 Bankarske usluge i usluge platnog prometa | | | |
| 3494 Bankarske usluge i usluge platnog prometa | | | |
| 3495 Bankarske usluge i usluge platnog prometa | | | |
| 3496 Bankarske usluge i usluge platnog prometa | | | |
| 3497 Bankarske usluge i usluge platnog prometa | | | |
| 3498 Bankarske usluge i usluge platnog prometa | | | |
| 3499 Bankarske usluge i usluge platnog prometa | | | |
| 3500 Bankarske usluge i usluge platnog prometa | | | |
| 3501 Bankarske usluge i usluge platnog prometa | | | |
| 3502 Bankarske usluge i usluge platnog prometa | | | |
| 3503 Bankarske usluge i usluge platnog prometa | | | |
| 3504 Bankarske usluge i usluge platnog prometa | | | |
| 3505 Bankarske usluge i usluge platnog prometa | | | |
| 3506 Bankarske usluge i usluge platnog prometa | | | |
| 3507 Bankarske usluge i usluge platnog prometa | | | |
| 3508 Bankarske usluge i usluge platnog prometa | | | |
| 3509 Bankarske usluge i usluge platnog prometa | | | |
| 3510 Bankarske usluge i usluge platnog prometa | | | |
| 3511 Bankarske usluge i usluge platnog prometa | | | |
| 3512 Bankarske usluge i usluge platnog prometa | | | |
| 3513 Bankarske usluge i usluge platnog prometa | | | |
| 3514 Bankarske usluge i usluge platnog prometa | | | |
| 3515 Bankarske usluge i usluge platnog prometa | | | |
| 3516 Bankarske usluge i usluge platnog prometa | | | |
| 3517 Bankarske usluge i usluge platnog prometa | | | |
| 3518 Bankarske usluge i usluge platnog prometa | | | |
| 3519 Bankarske usluge i usluge platnog prometa | | | |
| 3520 Bankarske usluge i usluge platnog prometa | | | |
| 3521 Bankarske usluge i usluge platnog prometa | | | |
| 3522 Bankarske usluge i usluge platnog prometa | | | |
| 3523 Bankarske usluge i usluge platnog prometa | | | |
| 3524 Bankarske usluge i usluge platnog prometa | | | |
| 3525 Bankarske usluge i usluge platnog prometa | | | |
| 3526 Bankarske usluge i usluge platnog prometa | | | |
| 3527 Bankarske usluge i usluge platnog prometa | | | |
| 3528 Bankarske usluge i usluge platnog prometa | | | |
| 3529 Bankarske usluge i usluge platnog prometa | | | |
| 3530 Bankarske usluge i usluge platnog prometa | | | |
| 3531 Bankarske usluge i usluge platnog prometa | | | |
| 3532 Bankarske usluge i usluge platnog prometa | | | |
| 3533 Bankarske usluge i usluge platnog prometa | | | |
| 3534 Bankarske usluge i usluge platnog prometa | | | |
| 3535 Bankarske usluge i usluge platnog prometa | | | |
| 3536 Bankarske usluge i usluge platnog prometa | | | |
| 3537 Bankarske usluge i usluge platnog prometa | | | |
| 3538 Bankarske usluge i usluge platnog prometa | | | |
| 3539 Bankarske usluge i usluge platnog prometa | | | |
| 3540 Bankarske usluge i usluge platnog prometa | | | |
| 3541 Bankarske usluge i usluge platnog prometa | | | |
| 3542 Bankarske usluge i usluge platnog prometa | | | |
| 3543 Bankarske usluge i usluge platnog prometa | | | |
| 3544 Bankarske usluge i usluge platnog prometa | | | |
| 3545 Bankarske usluge i usluge platnog prometa | | | |
| 3546 Bankarske usluge i usluge platnog prometa | | | |
| 3547 Bankarske usluge i usluge platnog prometa | | | |
| 3548 Bankarske usluge i usluge platnog prometa | | | |
| 3549 Bankarske usluge i usluge platnog prometa | | | |
| 3550 Bankarske usluge i usluge platnog prometa | | | |
| 3551 Bankarske usluge i usluge platnog prometa | | | |
| 3552 Bankarske usluge i usluge platnog prometa | | | |
| 3553 Bankarske usluge i usluge platnog prometa | | | |
| 3554 Bankarske usluge i usluge platnog prometa | | | |
| 3555 Bankarske usluge i usluge platnog prometa | | | |
| 3556 Bankarske usluge i usluge platnog prometa | | | |
| 3557 Bankarske usluge i usluge platnog prometa | | | |
| 3558 Bankarske usluge i usluge platnog prometa | | | |
| 3559 Bankarske usluge i usluge platnog prometa | | | |
| 3560 Bankarske usluge i usluge platnog prometa | | | |
| 3561 Bankarske usluge i usluge platnog prometa | | | |
| 3562 Bankarske usluge i usluge platnog prometa | | | |
| 3563 Bankarske usluge i usluge platnog prometa | | | |
| 3564 Bankarske usluge i usluge platnog prometa | | | |
| 3565 Bankarske usluge i usluge platnog prometa | | | |
| 3566 Bankarske usluge i usluge platnog prometa | | | |
| 3567 Bankarske usluge i usluge platnog prometa | | | |
| 3568 Bankarske usluge i usluge platnog prometa | | | |
| 3569 Bankarske usluge i usluge platnog prometa | | | |
| 3570 Bankarske usluge i usluge platnog prometa | | | |
| 3571 Bankarske usluge i usluge platnog prometa | | | |
| 3572 Bankarske usluge i usluge platnog prometa | | | |
| 3573 Bankarske usluge i usluge platnog prometa | | | |
| 3574 Bankarske usluge i usluge platnog prometa | | | |
| 3575 Bankarske usluge i usluge platnog prometa | | | |
| 3576 Bankarske usluge i usluge platnog prometa | | | |
| 3577 Bankarske usluge i usluge platnog prometa | | | |
| 3578 Bankarske usluge i usluge platnog prometa | | | |
| 3579 Bankarske usluge i usluge platnog prometa | | | |
| 3580 Bankarske usluge i usluge platnog prometa | | | |
| 3581 Bankarske usluge i usluge platnog prometa | | | |
| 3582 Bankarske usluge i usluge platnog prometa | | | |
| 3583 Bankarske usluge i usluge platnog prometa | | | |
| 3584 Bankarske usluge i usluge platnog prometa | | | |
| 3585 Bankarske usluge i usluge platnog prometa | | | |
| 3586 Bankarske usluge i usluge platnog prometa | | | |
| 3587 Bankarske usluge i usluge platnog prometa | | | |
| 3588 Bankarske usluge i usluge platnog prometa | | | |
| 3589 Bankarske usluge i usluge platnog prometa | | | |
| 3590 Bankarske usluge i usluge platnog prometa | | | |
| 3591 Bankarske usluge i usluge platnog prometa | | | |
| 3592 Bankarske usluge i usluge platnog prometa | | | |
| 3593 Bankarske usluge i usluge platnog prometa | | | |
| 3594 Bankarske usluge i usluge platnog prometa | | | |
| 3595 Bankarske usluge i usluge platnog prometa | | | |
| 3596 Bankarske usluge i usluge platnog prometa | | | |
| 3597 Bankarske usluge i usluge platnog prometa | | | |
| 3598 Bankarske usluge i usluge platnog prometa | | | |
| 3599 Bankarske usluge i usluge platnog prometa | | | |
| 3600 Bankarske usluge i usluge platnog prometa | | | |
| 3601 Bankarske usluge i usluge platnog prometa | | | |
| 3602 Bankarske usluge i usluge platnog prometa | | | |
| 3603 Bankarske usluge i usluge platnog prometa | | | |
| 3604 Bankarske usluge i usluge platnog prometa | | | |
| 3605 Bankarske usluge i usluge platnog prometa | | | |
| 3606 Bankarske usluge i usluge platnog prometa | | | |
| 3607 Bankarske usluge i usluge platnog prometa | | | |
| 3608 Bankarske usluge i usluge platnog prometa | | | |
| 3609 Bankarske usluge i usluge platnog prometa | | | |
| 3610 Bankarske usluge i usluge platnog prometa | | | |
| 3611 Bankarske usluge i usluge platnog prometa | | | |
| 3612 Bankarske usluge i usluge platnog prometa | | | |
| 3613 Bankarske usluge i usluge platnog prometa | | | |
| 3614 Bankarske usluge i usluge platnog prometa | | | |
| 3615 Bankarske usluge i usluge platnog prometa | | | |
| 3616 Bankarske usluge i usluge platnog prometa | | | |
| 3617 Bankarske usluge i usluge platnog prometa | | | |
| 3618 Bankarske usluge i usluge platnog prometa | | | |
| 3619 Bankarske usluge i usluge platnog prometa | | | |
| 3620 Bankarske usluge i usluge platnog prometa | | | |
| 3621 Bankarske usluge i usluge platnog prometa | | | |
| 3622 Bankarske usluge i usluge platnog prometa | | | |
| 3623 Bankarske usluge i usluge platnog prometa | | | |
| 3624 Bankarske usluge i usluge platnog prometa | | | |
| 3625 Bankarske usluge i usluge platnog prometa | | | |
| 3626 Bankarske usluge i usluge platnog prometa | | | |
| 3627 Bankarske usluge i usluge platnog prometa | | | |
| 3628 Bankarske usluge i usluge platnog prometa | | | |
| 3629 Bankarske usluge i usluge platnog prometa | | | |
| 3630 Bankarske usluge i usluge platnog prometa | | | |
| 3631 Bankarske usluge i usluge platnog prometa | | | |
| 3632 Bankarske usluge i usluge platnog prometa | | | |
| 3633 Bankarske usluge i usluge platnog prometa | | | |
| 3634 Bankarske usluge i usluge platnog prometa | | | |
| 3635 Bankarske usluge i usluge platnog prometa | | | |
| 3636 Bankarske usluge i usluge platnog prometa | | | |
| 3637 Bankarske usluge i usluge platnog prometa | | | |
| 3638 Bankarske usluge i usluge platnog prometa | | | |
| 3639 Bankarske usluge i usluge platnog prometa | | | |
| 3640 Bankarske usluge i usluge platnog prometa | | | |
| 3641 Bankarske usluge i usluge platnog prometa | | | |
| 3642 Bankarske usluge i usluge platnog prometa | | | |
| 3643 Bankarske usluge i usluge platnog prometa | | | |
| 3644 Bankarske usluge i usluge platnog prometa | | | |
| 3645 Bankarske usluge i usluge platnog prometa | | | |
| 3646 Bankarske usluge i usluge platnog prometa | | | |
| 3647 Bankarske usluge i usluge platnog prometa | | | |
| 3648 Bankarske usluge i usluge platnog prometa | | | |
| 3649 Bankarske usluge i usluge platnog prometa | | | |
| 3650 Bankarske usluge i usluge platnog prometa | | | |
| 3651 Bankarske usluge i usluge platnog prometa | | | |
| 3652 Bankarske usluge i usluge platnog prometa | | | |
| 3653 Bankarske usluge i usluge platnog prometa | | | |
| 3654 Bankarske usluge i usluge platnog prometa | | | |
| 3655 Bankarske usluge i usluge platnog prometa | | | |
| 3656 Bankarske usluge i usluge platnog prometa | | | |
| 3657 Bankarske usluge i usluge platnog prometa | | | |
| 3658 Bankarske usluge i usluge platnog prometa | | | |
| 3659 Bankarske usluge i usluge platnog prometa | | | |
| 3660 Bankarske usluge i usluge platnog prometa | | | |
| 3661 Bankarske usluge i usluge platnog prometa | | | |
| 3662 Bankarske usluge i usluge platnog prometa | | | |
| 3663 Bankarske usluge i | | | |

| | | | |
|--|---------------------|---------------------|----------------|
| 434 Ostali nespomenuti financijski rashodi | 120,00 | 2.174,58 | 1812,15% |
| 5 Subvencije | 60.985,65 | 73.777,31 | 120,97% |
| 51 Subvencije kreditnim i ostalim financijskim institucijama i trgovačkim društvima u javnom sektoru | 51.650,41 | 65.419,71 | 126,66% |
| 512 Subvencije trgovačkim društvima u javnom sektoru | 51.650,41 | 65.419,71 | 126,66% |
| 52 Subvencije kreditnim i financijskim institucijama, trgovačkim društvima, poljoprivrednici | 9.335,24 | 8.357,60 | 89,53% |
| 522 Subvencije trgovačkim društvima i zadržugama izvan javnog sektora | 3.000,00 | 2.640,00 | 88,00% |
| 523 Subvencije poljoprivrednicima i obrtnicima | 6.335,24 | 5.717,60 | 90,25% |
| 6 Pomoći dane u inozemstvo i unutar općeg proračuna | 116.973,60 | 53.059,74 | 45,36% |
| 63 Pomoći drugom proračunu i izvanproračunskim korisnicima | 45.535,44 | 24.397,19 | 53,58% |
| 631 Tekuće pomoći drugom proračunu i izvanproračunskim korisnicima | 42.549,22 | 24.397,19 | 57,34% |
| 632 Kapitalne pomoći drugom proračunu i izvanproračunskim korisnicima | 2.986,22 | 0,00 | - |
| 66 Pomoći proračunskim korisnicima drugih proračuna | 71.438,16 | 28.662,55 | 40,12% |
| 661 Tekuće pomoći proračunskim korisnicima drugih proračuna | 71.438,16 | 28.662,55 | 40,12% |
| 7 Naknade građanima i kućanstvima na temelju osiguranja i druge naknade | 130.000,49 | 152.414,40 | 117,24% |
| 72 Ostale naknade građanima i kućanstvima iz proračuna | 130.000,49 | 152.414,40 | 117,24% |
| 721 Naknade građanima i kućanstvima u novcu | 103.127,90 | 118.768,55 | 115,17% |
| 722 Naknade građanima i kućanstvima u naravi | 26.872,59 | 33.645,85 | 125,21% |
| 8 Rashodi za donacije, kazne, naknade šteta i kapitalne pomoći | 572.901,33 | 385.309,18 | 67,26% |
| 81 Tekuće donacije | 339.701,33 | 385.309,18 | 113,43% |
| 811 Tekuće donacije u novcu | 339.701,33 | 385.309,18 | 113,09% |
| 812 Tekuće donacije u naravi | 0,00 | 1.125,00 | 0,00% |
| 86 Kapitalne pomoći | 233.200,00 | 0,00 | - |
| 861 Kapitalne pomoći kreditnim i ostalim financijskim institucijama te trgovačkim društvima u javnom sek | 233.200,00 | 0,00 | - |
| Rashodi za nabavu nefinancijske imovine | 694.027,61 | 6.444.855,00 | 69,71% |
| 1 Rashodi za nabavu neproizvedene dugotrajne imovine | 0,00 | 290.900,00 | 0,00% |
| 12 Nematerijalna imovina | 0,00 | 122.303,96 | 0,00% |
| 124 Ostala prava | 0,00 | 122.303,96 | 0,00% |
| 2 Rashodi za nabavu proizvedene dugotrajne imovine | 682.527,61 | 344.775,52 | 50,51% |
| 21 Građevinski objekti | 617.344,33 | 303.938,35 | 49,23% |
| 212 Poslovni objekti | 0,00 | 116.750,00 | - |
| 213 Ceste, željeznice i ostali prometni objekti | 0,00 | 87.952,85 | - |
| 214 Ostali građevinski objekti | 617.344,33 | 99.236,50 | 16,07% |
| 22 Postrojenja i oprema | 11.281,62 | 6.656,23 | 59,00% |
| 2222 Uredska oprema i namještaj | 5.956,64 | 2.482,49 | 41,68% |
| 2221 Uredska oprema i namještaj | 1.350,00 | 0,00 | - |
| 2227 Uređaji, strojevi i oprema za ostale namjene | 3.974,98 | 4.173,74 | 105,00% |
| 24 Krijige, umjetnička djela i ostale izložbene vrijednosti | 8.901,66 | 10.805,94 | 121,39% |
| 241 Knjige | 8.901,66 | 10.805,94 | 121,39% |
| 26 Nematerijalna proizvedena imovina | 45.000,00 | 23.375,00 | 51,94% |
| 262 Ulaganja u računalne programe | 45.000,00 | 20.000,00 | 44,44% |
| 15 Rashodi za dodatna ulaganja na nefinancijskoj imovini | 11.500,00 | 16.750,00 | 145,65% |
| 151 Dodatna ulaganja na građevinskim objektima | 0,00 | 3.375,00 | - |
| 1511 Dodatna ulaganja na građevinskim objektima | 0,00 | 0,00 | - |
| 154 Dodatna ulaganja za ostalu nefinancijsku imovinu | 11.500,00 | 16.750,00 | 145,65% |
| 1541 Dodatna ulaganja za ostalu nefinancijsku imovinu | 11.500,00 | 16.750,00 | 145,65% |
| UKUPNO | 1.400.000,00 | 1.400.000,00 | 100,00% |

Članak 3.

Opći dio Proračuna sadrži polugodišnje izvršenje u Računu prihoda i rashoda prema IZVORIMA FINANCIRANJA kako slijedi:

| Račun / opis | PRIHODI I RASHODI PREMA IZVORIMA FINANCIRANJA | | | | |
|--|---|-------------------------|----------------------|-----------------|-----------------|
| | Izvršenje 2024. 1 | Izvorni plan 2025. 2 | Izvršenje 2025. 3 | Indeks 3/1 4 | Indeks 3/2 5 |
| SVEUKUPNI PRIHODI | 3.435.649,85 | 13.760.969,00 | 3.694.547,81 | 110,72% | 27,01% |
| Izvor 1. OPĆI PRIHODI I PRIMICI | 1.376.321,12 | 5.072.040,00 | 2.004.928,00 | 145,67% | 39,53% |
| Izvor 1.1. Opći prihodi i primici | 1.376.321,12 | 5.072.040,00 | 2.004.928,00 | 145,67% | 39,53% |
| Izvor 3. VLASTITI PRIHODI | 98.147,84 | 208.160,00 | 78.766,21 | 80,25% | 37,84% |
| Izvor 3.2. Vlastiti prihodi - proračunski korisnici | 98.147,84 | 208.160,00 | 78.766,21 | 80,25% | 37,84% |
| Izvor 4. PRIHODI ZA POSEBNE NAMJENE | 654.017,57 | 1.614.500,00 | 682.107,44 | 104,29% | 42,25% |
| Izvor 4.1. Komunalna naknada | 147.665,82 | 367.350,00 | 188.946,86 | 127,96% | 51,44% |
| Izvor 4.2. Ostali prihodi vodoprivrede | 409,73 | 1.000,00 | | 0,00% | 0,00% |
| Izvor 4.3. Spomenička renta | 4.085,52 | 25.000,00 | 47,71 | 1,17% | 0,19% |
| Izvor 4.4. Doprinos za šume | 126.556,86 | 350.000,00 | 154.589,44 | 122,15% | 44,17% |
| Izvor 4.5. Komunalni doprinos | 54.793,73 | 60.000,00 | 6.661,46 | 12,16% | 11,10% |
| Izvor 4.6. Naknada za koncesije | 25.038,90 | 32.000,00 | 2.881,49 | 11,51% | 9,00% |
| Izvor 4.7. Naknada za zadržavanje nezakonito izgrađene zgrade u prostoru | 768,64 | 6.000,00 | 918,89 | 119,55% | 15,31% |
| Izvor 4.8. Prihodi od HZZ | 11.354,44 | 37.000,00 | 20.592,57 | 181,36% | 55,66% |
| Izvor 4.A. Naknada za eksploataciju mineralnih sirovina | 7.892,13 | 3.000,00 | 13.460,49 | 170,56% | 448,68% |
| Izvor 4.B. Naknada za korištenje prostora elektrana | 189.481,43 | 550.000,00 | 163.354,99 | 86,21% | 29,70% |
| Izvor 4.C. Prihodi od imovine | 30.378,49 | 107.150,00 | 25.857,40 | 85,12% | 24,13% |
| Izvor 4.D. Stanovi na kojima postoji stanaarsko pravo | 1.039,89 | 6.000,00 | 8.615,18 | 828,47% | 143,59% |
| Izvor 4.E. Prihodi od Hrvatskih cesta | 54.551,99 | 70.000,00 | 76.614,84 | 0,00% | 0,00% |
| Izvor 5. POMOĆI | 1.305.963,32 | 6.485.260,00 | 1.038.746,16 | 79,54% | 16,02% |
| Izvor 5.1. Kapitalne pomoći iz državnog proračuna | | 3.484.500,00 | 240.000,00 | 0,00% | 6,89% |
| Izvor 5.2. Tekuće pomoći iz državnog proračuna | 615.481,98 | 1.360.000,00 | 636.050,16 | 103,34% | 46,77% |
| Izvor 5.3. Tekuće pomoći iz državnog proračuna - PK | 56.250,62 | 163.660,00 | | 0,00% | 0,00% |
| Izvor 5.4. Kapitalne pomoći od izvanproračunskih korisnika DP | 482.860,72 | 824.155,00 | | 0,00% | 0,00% |
| Izvor 5.5. Kapitalne pomoći iz državnog proračuna PK | 9.710,00 | 413.100,00 | 10.350,00 | 106,59% | 2,51% |
| Izvor 5.F. Tekuće pomoći od Institucija i tijela EU- PK | | 10.600,00 | | 0,00% | 0,00% |
| Izvor 5.G. Prihodi od uplata sudionika Erasmus+ projekta | 141.660,00 | 210.885,00 | 152.346,00 | 107,54% | 72,24% |
| Izvor 5.H. Pomoći iz drž.proračuna- Fiskalna održivost dječjih vrtića | 1.600,00 | 8.400,00 | | 0,00% | 0,00% |
| Izvor 6. DONACIJE | 1.600,00 | 5.400,00 | | 0,00% | 0,00% |
| Izvor 6.2. Tekuće donacije - PK | | 3.000,00 | | 0,00% | 0,00% |
| Izvor 6.6. Kapitalne donacije | | 392.600,00 | | 0,00% | 0,00% |
| Izvor 7. PRIHODI OD PRODAJE ILI ZAMJENE NEFINANCIJSKE IMOVINE | | 391.200,00 | | 0,00% | 0,00% |
| Izvor 7.1. Prihod od prodaje ili zamjene nefinancijske imovine | | 1.400,00 | | 0,00% | 0,00% |
| Izvor 7.3. Prihodi od naknade šteta i s osnove osiguranja | | | | | |
| SVEUKUPNI RASHODI | 3.246.831,01 | 13.760.969,00 | 3.243.790,86 | 99,60% | 23,87% |
| Izvor 1. OPĆI PRIHODI I PRIMICI | 1.976.682,76 | 4.996.040,00 | 2.200.739,61 | 111,33% | 44,05% |
| Izvor 1.1. Opći prihodi i primici | 1.976.682,76 | 4.996.040,00 | 2.200.739,61 | 111,33% | 44,05% |
| Izvor 3. VLASTITI PRIHODI | 117.599,35 | 208.160,00 | 76.817,05 | 65,32% | 36,90% |
| Izvor 3.2. Vlastiti prihodi - proračunski korisnici | 117.599,35 | 208.160,00 | 76.817,05 | 65,32% | 36,90% |
| Izvor 4. PRIHODI ZA POSEBNE NAMJENE | 249.636,66 | 1.614.500,00 | 496.312,75 | 198,81% | 30,74% |
| Izvor 4.1. Komunalna naknada | 105.630,08 | 367.350,00 | 107.521,18 | 101,79% | 29,27% |
| Izvor 4.2. Ostali prihodi vodoprivrede | | 1.000,00 | | 0,00% | 0,00% |
| Izvor 4.3. Spomenička renta | | 25.000,00 | 16.750,00 | 0,00% | 67,00% |
| Izvor 4.4. Doprinos za šume | | 350.000,00 | 82.452,85 | 0,00% | 23,56% |
| Izvor 4.5. Komunalni doprinos | | 60.000,00 | 4.300,00 | 0,00% | 7,17% |
| Izvor 4.6. Naknada za koncesije | | 32.000,00 | | 0,00% | 0,00% |

Članak 4.

Opći dio Proračuna sadrži polugodišnje izvršenje u Računu prihoda i rashoda prema FUNKCIJSKOJ KLASIFIKACIJI:

| Račun/Opis | Izvršenje 2024 | | Izvorni plan 2025 | | Izvršenje 2025 | | Indeksi 3/1 | | Indeksi 3/2 | |
|--|---------------------|----------------------|---------------------|---|----------------|---------------|-------------|---|---------------|----|
| | 1 | 2 | 3 | 4 | 5 | 6 | 7 | 8 | 9 | 10 |
| Funkcijska klasifikacija SVEUKUPNI RASHODI | 3.276.681,01 | 13.704.960,00 | 3.243.790,86 | | | 99,00% | | | 23,67% | |
| Funkcijska klasifikacija 01 Opće javne usluge | 682.800,26 | 1.855.155,00 | 873.202,46 | | | 127,89% | | | 47,07% | |
| Funkcijska klasifikacija 011 Izvrsna i zakonodavna tijela, financ | 659.970,42 | 1.781.955,00 | 873.038,26 | | | 132,28% | | | 49,55% | |
| Funkcijska klasifikacija 013 Opće usluge | 1.129,84 | 45.500,00 | 164,20 | | | 14,53% | | | 0,36% | |
| Funkcijska klasifikacija 016 Opće javne usluge koje nisu drugdje | 21.700,00 | 47.700,00 | 0,00 | | | 0,00% | | | 0,00% | |
| Funkcijska klasifikacija 02 Obrana | 180,00 | 8.000,00 | 0,00 | | | 0,00% | | | 0,00% | |
| Funkcijska klasifikacija 022 Civilna obrana | 180,00 | 8.000,00 | 0,00 | | | 0,00% | | | 0,00% | |
| Funkcijska klasifikacija 03 Javni red i sigurnost | 71.946,11 | 437.700,00 | 131.366,24 | | | 182,59% | | | 30,01% | |
| Funkcijska klasifikacija 032 Usluge protupožarne zaštite | 68.446,11 | 426.000,00 | 127.766,24 | | | 186,67% | | | 29,99% | |
| Funkcijska klasifikacija 036 Rashodi za javni red i sigurnost koji | 3.500,00 | 11.700,00 | 3.600,00 | | | 102,86% | | | 30,77% | |
| Funkcijska klasifikacija 04 Ekonomski poslovi | 632.220,27 | 3.784.975,00 | 632.254,67 | | | 100,01% | | | 16,70% | |
| Funkcijska klasifikacija 041 Opći ekonomski, trgovački i poslov | 522,13 | 10.500,00 | 142,16 | | | 27,23% | | | 1,35% | |
| Funkcijska klasifikacija 042 Poljoprivreda, šumarstvo, ribarstvo | 4.535,24 | 33.570,00 | 4.167,60 | | | 91,89% | | | 12,41% | |
| Funkcijska klasifikacija 044 Rudarstvo, proizvodnja i građevinar | 22.811,74 | 186.200,00 | 2.310,79 | | | 10,13% | | | 1,24% | |
| Funkcijska klasifikacija 045 Promet | 169.274,88 | 964.700,00 | 269.621,64 | | | 169,28% | | | 27,95% | |
| Funkcijska klasifikacija 046 Komunikacije | 45.000,00 | 20.000,00 | 20.000,00 | | | 44,44% | | | 100,00% | |
| Funkcijska klasifikacija 047 Ostale industrije | 79.845,66 | 136.500,00 | 74.389,66 | | | 93,17% | | | 54,50% | |
| Funkcijska klasifikacija 049 Ekonomski poslovi koji nisu drugdje | 310.230,62 | 2.433.505,00 | 261.622,82 | | | 84,33% | | | 10,75% | |
| Funkcijska klasifikacija 05 Zaštita okoliša | 780.459,44 | 1.309.000,00 | 105.247,48 | | | 13,49% | | | 8,04% | |
| Funkcijska klasifikacija 051 Gospodarenje otpadom | 766.756,64 | 1.031.000,00 | 56.805,92 | | | 7,38% | | | 5,49% | |
| Funkcijska klasifikacija 052 Gospodarenje otpadnim vodama | 0,00 | 238.000,00 | 48.641,56 | | | 0,00% | | | 20,44% | |
| Funkcijska klasifikacija 056 Poslovi i usluge zaštite okoliša koji r | 13.702,80 | 40.000,00 | 0,00 | | | 0,00% | | | 0,00% | |
| Funkcijska klasifikacija 06 Usluge unapređenja stanovanja i zaje | 44.595,37 | 326.600,00 | 193.439,27 | | | 433,77% | | | 59,23% | |
| Funkcijska klasifikacija 063 Oprema vodom | 0,00 | 135.000,00 | 0,00 | | | 0,00 | | | 0,00 | |
| Funkcijska klasifikacija 064 Ulična rasvjeta | 44.595,37 | 140.000,00 | 190.064,27 | | | 426,20% | | | 135,76% | |
| Funkcijska klasifikacija 066 Rashodi vezani za stanovanje i kom. | 0,00 | 51.600,00 | 3.375,00 | | | 0,00% | | | 6,54% | |
| Funkcijska klasifikacija 07 Zdravstvo | 13.800,00 | 17.700,00 | 2.800,00 | | | 20,29% | | | 15,82% | |
| Funkcijska klasifikacija 076 Poslovi i usluge zdravstva koji nisu r | 13.800,00 | 17.700,00 | 2.800,00 | | | 20,29% | | | 15,82% | |
| Funkcijska klasifikacija 08 "Rekreacija, kultura i religija" | 404.632,60 | 2.670.530,00 | 547.637,22 | | | 135,34% | | | 20,51% | |
| Funkcijska klasifikacija 081 Službe rekreacije i sporta | 142.783,56 | 1.254.750,00 | 162.565,26 | | | 113,85% | | | 12,96% | |
| Funkcijska klasifikacija 082 Službe kulture | 261.849,04 | 1.415.780,00 | 385.071,96 | | | 147,66% | | | 27,20% | |
| Funkcijska klasifikacija 09 Obrazovanje | 482.321,08 | 2.783.900,00 | 555.376,70 | | | 115,15% | | | 19,95% | |
| Funkcijska klasifikacija 091 Predškolsko i osnovno obrazovanje | 440.731,87 | 2.739.400,00 | 521.146,14 | | | 118,25% | | | 19,05% | |
| Funkcijska klasifikacija 094 Visoka obrazba | 41.589,21 | 47.000,00 | 34.230,56 | | | 82,31% | | | 72,83% | |
| Funkcijska klasifikacija 098 Usluge obrazovanja koje nisu drugdj | 0,00 | 1.500,00 | 0,00 | | | 0,00% | | | 0,00% | |
| Funkcijska klasifikacija 10 Socijalna zaštita | 163.725,98 | 511.400,00 | 202.466,82 | | | 123,66% | | | 39,59% | |
| Funkcijska klasifikacija 105 Nezaposlenost | 7.201,70 | 45.900,00 | 4.305,39 | | | 60,89% | | | 9,55% | |
| Funkcijska klasifikacija 107 Socijalna pomoć stanovništvu koje r | 0,00 | 2.500,00 | 0,00 | | | 0,00% | | | 0,00% | |
| Funkcijska klasifikacija 109 Aktivnosti socijalne zaštite koje nisu | 156.524,18 | 463.000,00 | 198.081,43 | | | 126,55% | | | 42,78% | |

Članak 5.

Opći dio Proračuna sadrži polugodišnje izvršenje u Računu financiranja prema ekonomskoj klasifikaciji kako slijedi:

| Racun/Opis | Izvršenje 2024 | Izvorni plan 2025 | Izvršenje 2025 | Indeks 3/1 | Indeks 3/2 |
|--|------------------|-------------------|------------------|----------------|---------------|
| B. RAČUN ZADUŽIVANJA FINANCIRANJA | | | | | |
| 5 Izdaci za financijsku imovinu i otplate zajmova | 62.635,06 | 126.000,00 | 62.635,06 | 100,00% | 49,71% |
| 54 Izdaci za otplatu glavnice primljenih kredita i zajmova | 62.635,06 | 126.000,00 | 62.635,06 | 100,00% | 49,71% |
| 542 Otplata glavnice primljenih kredita i zajmova od kreditnih i ostalih financijskih institucija u javn | 62.635,06 | | 62.635,06 | 100,00% | |
| 5422 Otplata glavnice primljenih kredita od kreditnih institucija u javnom sektoru | 62.635,06 | | 62.635,06 | 100,00% | |
| NETO FINANCIRANJE | 62.635,06 | 126.000,00 | 62.635,06 | 100,00% | 49,71% |
| 9 Vlastiti izvori | | 50.000,00 | | | |
| 92 Rezultat poslovanja | | 50.000,00 | | | |
| KORISTENJE BREDSTAVA IZ PRETHODNIH GODINA | | 50.000,00 | | | |

Članak 6.
 Opći dio Proračuna sadrži polugodišnje izvršenje u Računu financiranja prema IZVORIMA FINANCIRANJA:

| UKUPNI IZDACI | Račun / opis | | | | |
|---|-----------------|--------------------|-----------------|------------|------------|
| | Izvršenje 2024. | Izvorni plan 2025. | Izvršenje 2025. | Indeks 3/1 | Indeks 3/2 |
| | 1 | 2 | 3 | 4 | 5 |
| B. RAČUN ZADUŽIVANJA FINANCIRANJA | | | | | |
| 1. OPĆI PRIHODI I PRIMICI | 62.635,06 | 126.000,00 | 62.635,06 | 100,00% | 49,71% |
| 1.1. Opći prihodi i primici | 62.635,06 | 126.000,00 | 62.635,06 | 100,00% | 49,71% |
| NETO FINANCIRANJE | 62.635,06 | 126.000,00 | 62.635,06 | 100,00% | 49,71% |
| KORIŠTENJE SREDSTAVA IZ PRETHODNIH GODINA | -62.635,06 | -78.000,00 | -62.635,06 | | |
| 1. OPĆI PRIHODI I PRIMICI | | 50.000,00 | | | |
| 1.1. Opći prihodi i primici | | 50.000,00 | | | |

II. POSEBNI DIO

Članak 7.

Posebni dio Proračuna Grada Otočca za 2025. godinu sadrži polugodišnje izvršenje po ORGANIZACIJSKOJ I PROGRAMSKOJ KLASIFIKACIJI kako slijedi:

1. IZVRŠENJE PO ORGANIZACIJSKOJ KLASIFIKACIJI

| RGP | Opis | Izvršenje 2025 | | | Indeks 2/1 |
|----------------------|--------------------------------|----------------------|---------------------|---|---------------|
| | | 1 | 2 | 3 | |
| | UKUPNO RASHODI I IZDACI | 13.830.966,00 | 3.306.425,92 | | 23,91% |
| Razdjel | 001 | | | | |
| Glava | 00101 | 127.250,00 | 30.654,15 | | 24,09% |
| Razdjel | 002 | 127.250,00 | 30.654,15 | | 24,09% |
| Glava | 00200 | 337.530,00 | 152.650,94 | | 45,23% |
| Glava | 00200 | 337.530,00 | 152.650,94 | | 45,23% |
| Razdjel | 004 | 13.366.180,00 | 3.123.120,83 | | 23,37% |
| Glava | 00401 | 1.711.580,00 | 786.121,31 | | 45,93% |
| Glava | 00402 | 419.770,00 | 178.798,50 | | 42,59% |
| Glava | 00403 | 6.751.800,00 | 865.044,15 | | 10,93% |
| Glava | 00404 | 1.213.650,00 | 82.104,21 | | 6,77% |
| Glava | 00405 | 478.200,00 | 163.321,77 | | 34,15% |
| Glava | 00406 | 1.212.280,00 | 368.647,76 | | 30,41% |
| Proračunski korisnik | 26768 | 1.078.880,00 | 373.260,25 | | 34,60% |
| Proračunski korisnik | 26784 | 133.400,00 | 64.150,03 | | 48,09% |
| Proračunski korisnik | 00407 | 1.066.400,00 | 504.222,15 | | 47,28% |
| Glava | 26776 | 1.066.400,00 | 504.222,15 | | 47,28% |
| Proračunski korisnik | 00408 | 88.000,00 | 33.290,69 | | 37,83% |
| Proračunski korisnik | 48576 | 88.000,00 | 46.108,57 | | 52,40% |
| Glava | 00409 | 424.500,00 | 199.021,30 | | 46,88% |

2. IZVRŠENJE PO PROGRAMSKOJ KLASIFIKACIJI

| Organizacijska klasifikacija Izvori Projekt/Aktivnost | VRSTA RASHODA I IZDATAKA | Izvorni plan 2025 1 | Izvršenje 2025 2 | Indeks 2/1 3 |
|--|--------------------------|------------------------|---------------------|-----------------|
| UKUPNO RASHODI I IZDACI | | 13.830.960,00 | 3.306.425,92 | 23,91% |
| RAZDJEL 001 Predstavničko tijelo | | 127.250,00 | 30.654,15 | 24,09% |
| GLAVA 00101 GRADSKO VIJEĆE | | 127.250,00 | 30.654,15 | 24,09% |
| Izvor 1. OPĆI PRIHODI I PRIMICI | | 127.250,00 | 30.654,15 | 24,09% |
| Izvor 1.1. Opći prihodi i primici | | 127.250,00 | 30.654,15 | 24,09% |
| 1005 Program: Donošenje akata i mjera iz djelokruga predstavničkog | | 127.250,00 | 30.654,15 | 24,09% |
| A100501 Aktivnost: Redovan rad Gradskog vijeća | | 29.500,00 | 9.413,16 | 31,91% |
| Izvor 1. OPĆI PRIHODI I PRIMICI | | 29.500,00 | 9.413,16 | 31,91% |
| Izvor 1.1. Opći prihodi i primici | | 29.500,00 | 9.413,16 | 31,91% |
| 32 Materijalni rashodi | | 29.500,00 | 9.413,16 | 31,91% |
| 3211 Službena putovanja | | | 1.645,00 | |
| 3233 Usluge promidžbe i informiranja | | | 2.118,53 | |
| 3291 Naknade za rad predstavničkih i izvršnih tijela, povjerenstava i slično | | | 5.649,63 | |
| A100502 Aktivnost: Financiranje mjesnih odbora | | 3.000,00 | 0,00 | 0,00% |
| Izvor 1. OPĆI PRIHODI I PRIMICI | | 3.000,00 | 0,00 | 0,00% |
| Izvor 1.1. Opći prihodi i primici | | 3.000,00 | 0,00 | 0,00% |
| 38 Rashodi za donacije, kazne, naknade šteta i kapitalne pomoći | | 3.000,00 | 0,00 | 0,00% |
| A100503 Aktivnost: Osnovne funkcije stranaka | | 5.000,00 | 1.343,79 | 26,88% |
| Izvor 1. OPĆI PRIHODI I PRIMICI | | 5.000,00 | 1.343,79 | 26,88% |
| Izvor 1.1. Opći prihodi i primici | | 5.000,00 | 1.343,79 | 26,88% |
| 38 Rashodi za donacije, kazne, naknade šteta i kapitalne pomoći | | 5.000,00 | 1.343,79 | 26,88% |
| 3811 Tekuće donacije u novcu | | | 1.343,79 | |
| A100504 Aktivnost: Gradski savjet mladih Grada Otočca | | 2.000,00 | 0,00 | 0,00% |
| Izvor 1. OPĆI PRIHODI I PRIMICI | | 2.000,00 | 0,00 | 0,00% |
| Izvor 1.1. Opći prihodi i primici | | 2.000,00 | 0,00 | 0,00% |
| 38 Rashodi za donacije, kazne, naknade šteta i kapitalne pomoći | | 2.000,00 | 0,00 | 0,00% |
| A100505 Aktivnost: Provedba izbora | | 49.750,00 | 2.306,25 | 4,64% |
| Izvor 1. OPĆI PRIHODI I PRIMICI | | 49.750,00 | 2.306,25 | 4,64% |
| Izvor 1.1. Opći prihodi i primici | | 49.750,00 | 2.306,25 | 4,64% |
| 32 Materijalni rashodi | | 41.750,00 | 2.306,25 | 5,52% |
| 3221 Uredski materijal i ostali materijalni rashodi | | | 1.601,75 | |
| 3299 Ostali nespomenuti rashodi poslovanja | | | 704,50 | |
| 38 Rashodi za donacije, kazne, naknade šteta i kapitalne pomoći | | 8.000,00 | 0,00 | 0,00% |
| A100506 Aktivnost: Obilježavanje Dana grada Otočca (Sv.Fabijan i Sebas | | 20.000,00 | 14.271,75 | 71,36% |
| Izvor 1. OPĆI PRIHODI I PRIMICI | | 20.000,00 | 14.271,75 | 71,36% |
| Izvor 1.1. Opći prihodi i primici | | 20.000,00 | 14.271,75 | 71,36% |
| 32 Materijalni rashodi | | 20.000,00 | 14.271,75 | 71,36% |
| 3239 Ostale usluge | | | 4.618,75 | |
| 3293 Reprerentacija | | | 7.993,00 | |

| | | | | | | |
|-----------------------------------|---|------------|------------|--|--|--------|
| 3299 | Ostali nespomenuti rashodi poslovanja | | 1.660,00 | | | |
| A100507 | Aktivnost: Obilježavanje državnih praznika i drugih prigodnih ot | 1.000,00 | | | | 0,00% |
| Izvor 1. OPĆI PRIHODI I PRIMICI | | 1.000,00 | | | | 0,00% |
| Izvor 1.1. Opći prihodi i primici | | 1.000,00 | | | | 0,00% |
| 32 | Materijalni rashodi | 1.000,00 | | | | 0,00% |
| A100508 | Aktivnost: Obilježavanje vjerskih blagdana | 1.000,00 | | | | 0,00% |
| Izvor 1. OPĆI PRIHODI I PRIMICI | | 1.000,00 | | | | 0,00% |
| Izvor 1.1. Opći prihodi i primici | | 1.000,00 | | | | 0,00% |
| 32 | Materijalni rashodi | 1.000,00 | | | | 0,00% |
| A100509 | Aktivnost: Redovan rad Vijeća srpske nacionalne manjine Grad: | 12.500,00 | 3.319,20 | | | 26,55% |
| Izvor 1. OPĆI PRIHODI I PRIMICI | | 12.500,00 | 3.319,20 | | | 26,55% |
| Izvor 1.1. Opći prihodi i primici | | 12.500,00 | 3.319,20 | | | 26,55% |
| 32 | Materijalni rashodi | 10.000,00 | 3.319,20 | | | 33,19% |
| 3291 | Naknade za rad predstavničkih i izvršnih tijela, povjerenstava i slično | | 3.319,20 | | | |
| 38 | Rashodi za donacije, kazne, naknade šteta i kapitalne pomoći | 2.500,00 | 0,00 | | | 0,00% |
| K100509 | Kapitalni projekt: Nabava dugotrajne imovine Gradsko vijeće | 3.500,00 | 0,00 | | | 0,00% |
| Izvor 1. OPĆI PRIHODI I PRIMICI | | 3.500,00 | 0,00 | | | 0,00% |
| Izvor 1.1. Opći prihodi i primici | | 3.500,00 | 0,00 | | | 0,00% |
| 42 | Rashodi za nabavu proizvedene dugotrajne imovine | 3.500,00 | 0,00 | | | 0,00% |
| RAZDJELOVI | | | | | | |
| 002 | Izvršno tijelo | 337.530,00 | 152.654,94 | | | 45,23% |
| GLAVA 00200 | Gradonačelnik | 337.530,00 | 152.654,94 | | | 45,23% |
| Izvor 1. OPĆI PRIHODI I PRIMICI | | 337.530,00 | 152.654,94 | | | 45,23% |
| Izvor 1.1. Opći prihodi i primici | | 337.530,00 | 152.654,94 | | | 45,23% |
| 1001 | Program: Donošenje akata i mjera iz djelokruga izvršnog tijela | 337.530,00 | 152.654,94 | | | 45,23% |
| A100101 | Aktivnost: Redovan rad Gradonačelnika | 69.230,00 | 50.994,80 | | | 73,66% |
| Izvor 1. OPĆI PRIHODI I PRIMICI | | 69.230,00 | 50.994,80 | | | 73,66% |
| Izvor 1.1. Opći prihodi i primici | | 69.230,00 | 50.994,80 | | | 73,66% |
| 32 | Materijalni rashodi | 69.230,00 | 50.994,80 | | | 73,66% |
| 3221 | Uredski materijal i ostali materijalni rashodi | | 479,81 | | | |
| 3223 | Energija | | 33,40 | | | |
| 3225 | Sitni inventar i autogume | | 175,00 | | | |
| 3235 | Zakupnine i najamnine | | 2.831,25 | | | |
| 3237 | Intelektualne i osobne usluge | | 29.223,60 | | | |
| 3238 | Računalne usluge | | 138,43 | | | |
| 3239 | Ostale usluge | | 6.990,00 | | | |
| 3293 | Reprezentacija | | 5.420,46 | | | |
| 3299 | Ostali nespomenuti rashodi poslovanja | | 5.702,85 | | | |
| A100103 | Aktivnost: Održavanje opreme za redovnu djelatnost | 400,00 | 40,00 | | | 10,00% |
| Izvor 1. OPĆI PRIHODI I PRIMICI | | 400,00 | 40,00 | | | 10,00% |
| Izvor 1.1. Opći prihodi i primici | | 400,00 | 40,00 | | | 10,00% |
| 32 | Materijalni rashodi | 400,00 | 40,00 | | | 10,00% |
| 3232 | Usluge tekućeg i investicijskog održavanja | | 40,00 | | | |
| A100104 | Aktivnost: Tekuća zaliha proračuna | 20.000,00 | 0,00 | | | 0,00% |
| Izvor 1. OPĆI PRIHODI I PRIMICI | | 20.000,00 | 0,00 | | | 0,00% |
| Izvor 1.1. Opći prihodi i primici | | 20.000,00 | 0,00 | | | 0,00% |
| 37 | Naknade građanima i kućanstvima na temelju osiguranja i drugi | 20.000,00 | 0,00 | | | 0,00% |
| A100106 | Aktivnost: Elektronski mediji i usluge promidžbe i informiranja | 125.000,00 | 43.954,53 | | | 35,16% |

| | | | | | | | | | |
|---|--|--|--|------------|-----------|--|--|--|--------|
| Izvor 1. OPĆI PRIHODI I PRIMICI | | | | | | | | | |
| Izvor 1.1. Opći prihodi i primici | | | | | | | | | |
| 32 Materijalni rashodi | | | | 125.000,00 | 43.954,53 | | | | 35,16% |
| 3233 Usluge promidžbe i informiranja | | | | 125.000,00 | 43.954,53 | | | | 35,16% |
| 35 Subvencije | | | | 25.000,00 | 618,53 | | | | 2,47% |
| 3512 Subvencije trgovačkim društvima u javnom sektoru | | | | 100.000,00 | 618,53 | | | | 43,34% |
| A100110 Aktivnost: Manifestacije u organizaciji Grad Otočca | | | | 9.000,00 | 43.336,00 | | | | |
| Izvor 1. OPĆI PRIHODI I PRIMICI | | | | 9.000,00 | 8.172,94 | | | | 90,81% |
| Izvor 1.1. Opći prihodi i primici | | | | 9.000,00 | 8.172,94 | | | | 90,81% |
| 32 Materijalni rashodi | | | | 9.000,00 | 8.172,94 | | | | 90,81% |
| 3237 Intelektualne i osobne usluge | | | | | 8.172,94 | | | | |
| A100111 Aktivnost: Organizacija Adventa i dočeka Nove Godine | | | | 24.000,00 | 18.000,00 | | | | 75,00% |
| Izvor 1. OPĆI PRIHODI I PRIMICI | | | | 24.000,00 | 18.000,00 | | | | 75,00% |
| Izvor 1.1. Opći prihodi i primici | | | | 24.000,00 | 18.000,00 | | | | 75,00% |
| 32 Materijalni rashodi | | | | 24.000,00 | 18.000,00 | | | | 75,00% |
| 3237 Intelektualne i osobne usluge | | | | | 5.000,00 | | | | |
| 3239 Ostale usluge | | | | | 13.000,00 | | | | |
| A100112 Aktivnost: Sufinanciranje redovne djelatnosti DZ Otočac | | | | 10.000,00 | 500,00 | | | | 5,00% |
| Izvor 1. OPĆI PRIHODI I PRIMICI | | | | 10.000,00 | 500,00 | | | | 5,00% |
| Izvor 1.1. Opći prihodi i primici | | | | 10.000,00 | 500,00 | | | | 5,00% |
| 36 Pomoći dane u inozemstvo i unutar općeg proračuna | | | | 10.000,00 | 500,00 | | | | 5,00% |
| 3661 Tekuće pomoći proračunskim korisnicima drugih proračuna | | | | | 500,00 | | | | |
| A100113 Aktivnost: Subvencija Gacka d.o.o. za umanjenje cijene odvoza | | | | 45.000,00 | 22.083,71 | | | | 49,07% |
| Izvor 1. OPĆI PRIHODI I PRIMICI | | | | 45.000,00 | 22.083,71 | | | | 49,07% |
| Izvor 1.1. Opći prihodi i primici | | | | 45.000,00 | 22.083,71 | | | | 49,07% |
| 35 Subvencije | | | | 45.000,00 | 22.083,71 | | | | 49,07% |
| 3512 Subvencije trgovačkim društvima u javnom sektoru | | | | | 22.083,71 | | | | |
| A100114 Aktivnost: Održavanje manifestacija pod pokroviteljstvom Grad. | | | | 16.700,00 | 3.220,00 | | | | 19,28% |
| Izvor 1. OPĆI PRIHODI I PRIMICI | | | | 16.700,00 | 3.220,00 | | | | 19,28% |
| Izvor 1.1. Opći prihodi i primici | | | | 16.700,00 | 3.220,00 | | | | 19,28% |
| 38 Rashodi za donacije, kazne, naknade šteta i kapitalne pomoći | | | | 16.700,00 | 3.220,00 | | | | 19,28% |
| 3811 Tekuće donacije u novcu | | | | | 3.220,00 | | | | |
| A100116 Aktivnost: Sufinanciranje stambenog zbrinjavanja za deficitarne | | | | 2.500,00 | 600,00 | | | | 24,00% |
| Izvor 1. OPĆI PRIHODI I PRIMICI | | | | 2.500,00 | 600,00 | | | | 24,00% |
| Izvor 1.1. Opći prihodi i primici | | | | 2.500,00 | 600,00 | | | | 24,00% |
| 38 Rashodi za donacije, kazne, naknade šteta i kapitalne pomoći | | | | 2.500,00 | 600,00 | | | | 24,00% |
| 3811 Tekuće donacije u novcu | | | | | 600,00 | | | | |
| A100117 Aktivnost: Sufinanciranje pedijatrijske ordinacije | | | | 1.800,00 | 1.700,00 | | | | 94,44% |
| Izvor 1. OPĆI PRIHODI I PRIMICI | | | | 1.800,00 | 1.700,00 | | | | 94,44% |
| Izvor 1.1. Opći prihodi i primici | | | | 1.800,00 | 1.700,00 | | | | 94,44% |
| 35 Subvencije | | | | 1.800,00 | 1.700,00 | | | | 94,44% |
| 3523 Subvencije poljoprivrednicima i obrtnicima | | | | | 1.700,00 | | | | |
| A100120 Aktivnost: Sufinanciranje studijskih programa- Srednja škola Oi | | | | 1.500,00 | 0,00 | | | | 0,00% |
| Izvor 1. OPĆI PRIHODI I PRIMICI | | | | 1.500,00 | 0,00 | | | | 0,00% |
| Izvor 1.1. Opći prihodi i primici | | | | 1.500,00 | 0,00 | | | | 0,00% |
| 36 Pomoći dane u inozemstvo i unutar općeg proračuna | | | | 1.500,00 | 0,00 | | | | 0,00% |
| K100101 Kapitalni projekt: Nabava dugotrajne imovine Gradonačelnika | | | | 9.000,00 | 3.384,96 | | | | 37,61% |

| | | | | | |
|---|---|--|-------------------|--|---------------|
| 3292 | Premije osiguranja | | 1.240,43 | | |
| 3294 | Članarine i norme | | 824,98 | | |
| 3295 | Pristojbe i naknade | | 28.847,23 | | |
| 3299 | Ostali nespomenuti rashodi poslovanja | | 431,40 | | |
| 34 | Financijski rashodi | | 6.451,21 | | 65,16% |
| 3431 | Bankarske usluge i usluge platnog prometa | | 4.276,63 | | |
| 3434 | Ostali nespomenuti financijski rashodi | | 2.174,58 | | |
| A100205 | Aktivnost: Održavanje službenih automobila | | 8.139,46 | | 31,92% |
| Izvor 1. OPĆI PRIHODI I PRIMICI | | | 25.500,00 | | 31,92% |
| Izvor 1.1. Opći prihodi i primici | | | 25.500,00 | | 31,92% |
| 32 | Materijalni rashodi | | 8.139,46 | | 31,92% |
| 3223 | Energija | | 3.732,33 | | |
| 3224 | Materijal i dijelovi za tekuće i investicijsko održavanje | | 6,50 | | |
| 3232 | Usluge tekućeg i investicijskog održavanja | | 2.438,74 | | |
| 3239 | Ostale usluge | | 50,63 | | |
| 3292 | Premije osiguranja | | 1.618,50 | | |
| 3295 | Pristojbe i naknade | | 292,76 | | |
| A100206 | Aktivnost: Održavanje opreme za redovnu djelatnost | | 602,30 | | 7,53% |
| Izvor 1. OPĆI PRIHODI I PRIMICI | | | 8.000,00 | | 7,53% |
| Izvor 1.1. Opći prihodi i primici | | | 8.000,00 | | 7,53% |
| 32 | Materijalni rashodi | | 8.000,00 | | 7,53% |
| 3224 | Materijal i dijelovi za tekuće i investicijsko održavanje | | 602,30 | | |
| A100207 | Aktivnost: Objekt u vlasništvu grada - Kuglana | | 4.417,69 | | 16,33% |
| Izvor 4. PRIHODI ZA POSEBNE NAMJENE | | | 27.050,00 | | 16,33% |
| Izvor 4.C. Prihodi od imovine | | | 27.050,00 | | 16,33% |
| 32 | Materijalni rashodi | | 23.150,00 | | 19,08% |
| 3221 | Uredski materijal i ostali materijalni rashodi | | 1.041,65 | | |
| 3223 | Energija | | 276,67 | | |
| 3224 | Materijal i dijelovi za tekuće i investicijsko održavanje | | 123,00 | | |
| 3232 | Usluge tekućeg i investicijskog održavanja | | 346,24 | | |
| 3234 | Komunalne usluge | | 2.608,89 | | |
| 3295 | Pristojbe i naknade | | 21,24 | | |
| 42 | Rashodi za nabavu proizvedene dugotrajne imovine | | 0,00 | | 0,00% |
| A100208 | Aktivnost: Održavanje zgrada u vlasništvu grada | | 7.244,55 | | 7,59% |
| Izvor 4. PRIHODI ZA POSEBNE NAMJENE | | | 39.200,00 | | 13,00% |
| Izvor 4.C. Prihodi od imovine | | | 39.200,00 | | 13,00% |
| 32 | Materijalni rashodi | | 5.094,55 | | 13,00% |
| 3223 | Energija | | 1.946,30 | | |
| 3224 | Materijal i dijelovi za tekuće i investicijsko održavanje | | 79,45 | | |
| 3234 | Komunalne usluge | | 2.862,46 | | |
| 3295 | Pristojbe i naknade | | 206,34 | | |
| Izvor 7. PRIHODI OD PRODAJE ILI ZAMJENE NEFINANCIJSKE IMOVINE | | | 2.150,00 | | 3,82% |
| Izvor 7.1. Prihod od prodaje ili zamjene nefinancijske imovine | | | 2.150,00 | | 3,82% |
| 32 | Materijalni rashodi | | 2.150,00 | | 3,82% |
| 3232 | Usluge tekućeg i investicijskog održavanja | | 2.150,00 | | |
| A100209 | Aktivnost: Otplata kredita i zajmova | | 63.139,74 | | 49,60% |
| Izvor 1. OPĆI PRIHODI I PRIMICI | | | 127.300,00 | | 49,60% |
| | | | 63.139,74 | | 49,60% |

| | | | | | | |
|--|---|------------|--|--|-----------|---------|
| Izvor 1.1. Opći prihodi i primici | | | | | 63.139,74 | 49,60% |
| 34 | Financijski rashodi | | | | 504,68 | 38,82% |
| 3422 | Kamate za primljene kredite i zajmove od kreditnih i ostalih financijskih | | | | 504,68 | |
| 54 | Izdaci za otplatu glavnice primljenih kredita i zajmova | 126.000,00 | | | 62.635,06 | 49,71% |
| 5422 | Otplata glavnice primljenih kredita od kreditnih institucija u javnom se | | | | 62.635,06 | |
| K100202 | Kapitalni projekt: Nabava dugotrajne imovine | 23.800,00 | | | 3.271,27 | 13,74% |
| Izvor 4. PRIHODI ZA POSEBNE NAMJENE | | 16.900,00 | | | 3.271,27 | 19,36% |
| Izvor 4.C. Prihodi od imovine | | 10.900,00 | | | 3.271,27 | 30,01% |
| 42 | Rashodi za nabavu proizvedene dugotrajne imovine | 10.900,00 | | | 3.271,27 | 30,01% |
| 4221 | Uredska oprema i namještaj | | | | 482,49 | |
| 4227 | Uređaji, strojevi i oprema za ostale namjene | | | | 2.788,78 | |
| Izvor 4.D. Stanovi na kojima postoji stanarsko pravo | | 6.000,00 | | | 0,00 | 0,00% |
| 42 | Rashodi za nabavu proizvedene dugotrajne imovine | 6.000,00 | | | 0,00 | 0,00% |
| Izvor 5. POMOĆI | | 2.500,00 | | | 0,00 | 0,00% |
| Izvor 5.2. Tekuće pomoći iz državnog proračuna | | 2.500,00 | | | 0,00 | 0,00% |
| 42 | Rashodi za nabavu proizvedene dugotrajne imovine | 2.500,00 | | | 0,00 | 0,00% |
| Izvor 6. DONACIJE | | 3.000,00 | | | 0,00 | 0,00% |
| Izvor 6.6. Kapitalne donacije | | 3.000,00 | | | 0,00 | 0,00% |
| 42 | Rashodi za nabavu proizvedene dugotrajne imovine | 3.000,00 | | | 0,00 | 0,00% |
| Izvor 7. PRIHODI OD PRODAJE ILI ZAMJENE NEFINANCIJSKE IMOVINE | | 1.400,00 | | | 0,00 | 0,00% |
| Izvor 7.3. Prihodi od naknade šteta i s osnove osiguranja | | 1.400,00 | | | 0,00 | 0,00% |
| 42 | Rashodi za nabavu proizvedene dugotrajne imovine | 1.400,00 | | | 0,00 | 0,00% |
| T100201 | Tekući projekt: Izgradnja i dodatna ulaganja na zgradama (društveni) | 52.500,00 | | | 0,00 | 0,00% |
| Izvor 1. OPĆI PRIHODI I PRIMICI | | 32.500,00 | | | 0,00 | 0,00% |
| Izvor 1.1. Opći prihodi i primici | | 32.500,00 | | | 0,00 | 0,00% |
| 32 | Materijalni rashodi | 32.500,00 | | | 0,00 | 0,00% |
| Izvor 7. PRIHODI OD PRODAJE ILI ZAMJENE NEFINANCIJSKE IMOVINE | | 20.000,00 | | | 0,00 | 0,00% |
| Izvor 7.1. Prihod od prodaje ili zamjene nefinancijske imovine | | 20.000,00 | | | 0,00 | 0,00% |
| 45 | Rashodi za dodatna ulaganja na nefinancijskoj imovini | 20.000,00 | | | 0,00 | 0,00% |
| T100205 | Tekući projekt: Javni radovi (financirani od HZZ-a) | 45.900,00 | | | 4.385,39 | 9,55% |
| Izvor 1. OPĆI PRIHODI I PRIMICI | | 8.900,00 | | | 100,26 | 1,13% |
| Izvor 1.1. Opći prihodi i primici | | 8.900,00 | | | 100,26 | 1,13% |
| 31 | Rashodi za zaposlene | 6.000,00 | | | 0,00 | 0,00% |
| 32 | Materijalni rashodi | 2.900,00 | | | 100,26 | 3,46% |
| 3224 | Materijal i dijelovi za tekuće i investicijsko održavanje | | | | 100,26 | |
| Izvor 4. PRIHODI ZA POSEBNE NAMJENE | | 37.000,00 | | | 4.285,13 | 11,58% |
| Izvor 4.8. Prihodi od HZZ | | 37.000,00 | | | 4.285,13 | 11,58% |
| 31 | Rashodi za zaposlene | 32.500,00 | | | 4.208,03 | 12,95% |
| 3111 | Plaće za redovan rad | | | | 3.612,04 | |
| 3132 | Doprinosi za obvezno zdravstveno osiguranje | | | | 595,99 | |
| 32 | Materijalni rashodi | 4.500,00 | | | 77,10 | 1,71% |
| 3212 | Naknade za prijevoz, za rad na terenu i odvojeni život | | | | 77,10 | |
| 1021 | Program: Tekući i kapitalni projekti | 139.955,00 | | | 20.000,00 | 14,29% |
| K102103 | Kapitalni projekt: One City APP sustav | 20.000,00 | | | 20.000,00 | 100,00% |
| Izvor 5. POMOĆI | | 20.000,00 | | | 20.000,00 | 100,00% |
| Izvor 5.2. Tekuće pomoći iz državnog proračuna | | 4.000,00 | | | 0,00 | 0,00% |
| 42 | Rashodi za nabavu proizvedene dugotrajne imovine | 4.000,00 | | | 0,00 | 0,00% |

| | | | | | | | | |
|--|---|--|--|--|--|-------------------|-------------------|----------------|
| Izvor 5.4. Kapitalne pomoći od izvanproračunskih korisnika DP | | | | | | 16.000,00 | 20.000,00 | 125,00% |
| 42 | Rashodi za nabavu proizvedene dugotrajne imovine | | | | | 16.000,00 | 20.000,00 | 125,00% |
| 4262 | Ulaganja u računalne programe | | | | | 20.000,00 | | |
| K102104 | Kapitalni projekt: Digitalni Otočac- put prema pametnom i održivi | | | | | 0,00 | 0,00 | 0,00% |
| Izvor 5. POMOĆI | | | | | | 99.955,00 | 0,00 | 0,00% |
| Izvor 5.2. Tekuće pomoći iz državnog proračuna | | | | | | 99.955,00 | 0,00 | 0,00% |
| 42 | Rashodi za nabavu proizvedene dugotrajne imovine | | | | | 20.000,00 | 0,00 | 0,00% |
| Izvor 5.4. Kapitalne pomoći od izvanproračunskih korisnika DP | | | | | | 79.955,00 | 0,00 | 0,00% |
| 42 | Rashodi za nabavu proizvedene dugotrajne imovine | | | | | 79.955,00 | 0,00 | 0,00% |
| T102101 | Tekući projekt: Osiguranje sredstava za projekte | | | | | 20.000,00 | 0,00 | 0,00% |
| Izvor 5. POMOĆI | | | | | | 20.000,00 | 0,00 | 0,00% |
| Izvor 5.2. Tekuće pomoći iz državnog proračuna | | | | | | 20.000,00 | 0,00 | 0,00% |
| 32 | Materijalni rashodi | | | | | 20.000,00 | 0,00 | 0,00% |
| GLAVA 00402 Gospodarstvo malo i srednje poduzetništvo | | | | | | 419.770,00 | 178.798,50 | 42,59% |
| Izvor 1. OPĆI PRIHODI I PRIMICI | | | | | | 419.770,00 | 178.798,50 | 42,59% |
| Izvor 1.1. Opći prihodi i primici | | | | | | 419.770,00 | 178.798,50 | 42,59% |
| 1023 | Program: Razvoj obrta, malog i srednjeg poduzetništva | | | | | 4.270,00 | 0,00 | 0,00% |
| A102301 | Aktivnost: Lokalni projekt razvoja- mikroreditiranje, subvencija | | | | | 270,00 | 0,00 | 0,00% |
| Izvor 1. OPĆI PRIHODI I PRIMICI | | | | | | 270,00 | 0,00 | 0,00% |
| Izvor 1.1. Opći prihodi i primici | | | | | | 270,00 | 0,00 | 0,00% |
| 35 | Subvencije | | | | | 270,00 | 0,00 | 0,00% |
| A102302 | Aktivnost: Poticanje razvoja obrta malog i srednjeg poduzetništ | | | | | 2.000,00 | 0,00 | 0,00% |
| Izvor 1. OPĆI PRIHODI I PRIMICI | | | | | | 2.000,00 | 0,00 | 0,00% |
| Izvor 1.1. Opći prihodi i primici | | | | | | 2.000,00 | 0,00 | 0,00% |
| 35 | Subvencije | | | | | 2.000,00 | 0,00 | 0,00% |
| T102301 | Tekući projekt: Potpora malih i srednjih poduzetnika korisnika F | | | | | 2.000,00 | 0,00 | 0,00% |
| Izvor 1. OPĆI PRIHODI I PRIMICI | | | | | | 2.000,00 | 0,00 | 0,00% |
| Izvor 1.1. Opći prihodi i primici | | | | | | 2.000,00 | 0,00 | 0,00% |
| 36 | Pomoći dane u inozemstvo i unutar općeg proračuna | | | | | 2.000,00 | 0,00 | 0,00% |
| 1024 | Program: Razvoj poljoprivrede | | | | | 33.300,00 | 4.167,60 | 12,52% |
| A102401 | Aktivnost: Subvencije | | | | | 33.300,00 | 4.167,60 | 12,52% |
| Izvor 1. OPĆI PRIHODI I PRIMICI | | | | | | 33.300,00 | 4.167,60 | 12,52% |
| Izvor 1.1. Opći prihodi i primici | | | | | | 33.300,00 | 4.167,60 | 12,52% |
| 35 | Subvencije | | | | | 33.300,00 | 4.167,60 | 12,52% |
| 3523 | Subvencije poljoprivrednicima i obrtnicima | | | | | 4.167,60 | | |
| 1025 | Program: Poticanje razvoja turizma | | | | | 136.500,00 | 74.389,66 | 54,50% |
| A102501 | Aktivnost: Turistička zajednica Grada Otočca | | | | | 130.000,00 | 70.466,48 | 54,20% |
| Izvor 1. OPĆI PRIHODI I PRIMICI | | | | | | 130.000,00 | 70.466,48 | 54,20% |
| Izvor 1.1. Opći prihodi i primici | | | | | | 130.000,00 | 70.466,48 | 54,20% |
| 38 | Rashodi za donacije, kazne, naknade šteta i kapitalne pomoći | | | | | 130.000,00 | 70.466,48 | 54,20% |
| 3811 | Tekuće donacije u novcu | | | | | 70.466,48 | | |
| A102502 | Aktivnost: H.centar za autohtone vrste riba i rakova krških voda | | | | | 3.500,00 | 2.798,18 | 79,95% |
| Izvor 1. OPĆI PRIHODI I PRIMICI | | | | | | 3.500,00 | 2.798,18 | 79,95% |
| Izvor 1.1. Opći prihodi i primici | | | | | | 3.500,00 | 2.798,18 | 79,95% |
| 38 | Rashodi za donacije, kazne, naknade šteta i kapitalne pomoći | | | | | 3.500,00 | 2.798,18 | 79,95% |
| 3811 | Tekuće donacije u novcu | | | | | 2.798,18 | | |
| A102503 | Aktivnost: Poticanje razvoja turizma | | | | | 3.000,00 | 1.125,00 | 37,50% |

| | | | | | | | | | |
|--|--|--------------|------------|--|--|--|--|--|---------|
| Izvor 1. OPĆI PRIHODI I PRIMICI | | | | | | | | | |
| Izvor 1.1. Opći prihodi i primici | | | | | | | | | |
| 38 | Rashodi za donacije, kazne, naknade šteta i kapitalne pomoći | 3.000,00 | 1.125,00 | | | | | | 37,50% |
| 3812 | Tekuće donacije u naravi | 3.000,00 | 1.125,00 | | | | | | 37,50% |
| 1008 | Program: Jedinica prometne mladeži | 4.500,00 | 0,00 | | | | | | 0,00% |
| A100801 | Aktivnost: Jedinica prometne mladeži | 4.500,00 | 0,00 | | | | | | 0,00% |
| Izvor 1. OPĆI PRIHODI I PRIMICI | | 4.500,00 | 0,00 | | | | | | 0,00% |
| Izvor 1.1. Opći prihodi i primici | | 4.500,00 | 0,00 | | | | | | 0,00% |
| 32 | Materijalni rashodi | 4.500,00 | 0,00 | | | | | | 0,00% |
| 1009 | Program: Gorska služba spašavanja | 7.200,00 | 3.600,00 | | | | | | 50,00% |
| A100901 | Aktivnost: Gorska služba spašavanja | 7.200,00 | 3.600,00 | | | | | | 50,00% |
| Izvor 1. OPĆI PRIHODI I PRIMICI | | 7.200,00 | 3.600,00 | | | | | | 50,00% |
| Izvor 1.1. Opći prihodi i primici | | 7.200,00 | 3.600,00 | | | | | | 50,00% |
| 38 | Rashodi za donacije, kazne, naknade šteta i kapitalne pomoći | 7.200,00 | 3.600,00 | | | | | | 50,00% |
| 3811 | Tekuće donacije u novcu | 7.200,00 | 3.600,00 | | | | | | 50,00% |
| 1026 | Program: Zaštita od požara | 226.000,00 | 96.641,24 | | | | | | 42,76% |
| A102601 | Aktivnost: Poticanje dobrovoljnog vatrogastva | 226.000,00 | 96.641,24 | | | | | | 42,76% |
| Izvor 1. OPĆI PRIHODI I PRIMICI | | 226.000,00 | 96.641,24 | | | | | | 42,76% |
| Izvor 1.1. Opći prihodi i primici | | 226.000,00 | 96.641,24 | | | | | | 42,76% |
| 38 | Rashodi za donacije, kazne, naknade šteta i kapitalne pomoći | 226.000,00 | 96.641,24 | | | | | | 42,76% |
| 3811 | Tekuće donacije u novcu | 226.000,00 | 96.641,24 | | | | | | 42,76% |
| 1027 | Program: Civilna zaštita | 8.000,00 | 0,00 | | | | | | 0,00% |
| A102701 | Aktivnost: Civilna zaštita | 5.000,00 | 0,00 | | | | | | 0,00% |
| Izvor 1. OPĆI PRIHODI I PRIMICI | | 5.000,00 | 0,00 | | | | | | 0,00% |
| Izvor 1.1. Opći prihodi i primici | | 5.000,00 | 0,00 | | | | | | 0,00% |
| 32 | Materijalni rashodi | 5.000,00 | 0,00 | | | | | | 0,00% |
| A102702 | Aktivnost: Održavanje skloništa | 3.000,00 | 0,00 | | | | | | 0,00% |
| Izvor 1. OPĆI PRIHODI I PRIMICI | | 3.000,00 | 0,00 | | | | | | 0,00% |
| Izvor 1.1. Opći prihodi i primici | | 3.000,00 | 0,00 | | | | | | 0,00% |
| 32 | Materijalni rashodi | 3.000,00 | 0,00 | | | | | | 0,00% |
| GLAVA 00403 Građevinarstvo i stambeno komunalni poslovi | | 6.751.800,00 | 667.835,83 | | | | | | 9,89% |
| Izvor 1. OPĆI PRIHODI I PRIMICI | | 434.000,00 | 29.799,33 | | | | | | 6,87% |
| Izvor 1.1. Opći prihodi i primici | | 434.000,00 | 29.799,33 | | | | | | 6,87% |
| Izvor 4. PRIHODI ZA POSEBNE NAMJENE | | 1.269.300,00 | 432.974,59 | | | | | | 34,11% |
| Izvor 4.1. Komunalna naknada | | 147.300,00 | 61.251,66 | | | | | | 41,58% |
| Izvor 4.2. Ostali prihodi vodoprivrede | | 1.000,00 | 0,00 | | | | | | 0,00% |
| Izvor 4.3. Spomenička renta | | 20.000,00 | 16.750,00 | | | | | | 83,75% |
| Izvor 4.4. Doprinos za šume | | 350.000,00 | 82.452,85 | | | | | | 23,56% |
| Izvor 4.5. Komunalni doprinos | | 60.000,00 | 4.300,00 | | | | | | 7,17% |
| Izvor 4.6. Naknada za koncesije | | 32.000,00 | 0,00 | | | | | | 0,00% |
| Izvor 4.7. Naknada za zadržavanje nezakonito izgrađene zgrade u prostoru | | 6.000,00 | 0,00 | | | | | | 0,00% |
| Izvor 4.A. Naknada za eksploataciju mineralnih sirovina | | 3.000,00 | 0,00 | | | | | | 0,00% |
| Izvor 4.B. Naknada za korištenje prostora elektrana | | 550.000,00 | 115.541,19 | | | | | | 21,00% |
| Izvor 4.C. Prihodi od imovine | | 30.000,00 | 57.570,18 | | | | | | 191,90% |
| Izvor 4.E. Prihodi od Hrvatskih cesta | | 70.000,00 | 24.885,63 | | | | | | 35,55% |
| Izvor 5. POMOĆI | | 4.813.400,00 | 267.489,23 | | | | | | 5,56% |
| Izvor 5.1. Kapitalne pomoći iz državnog proračuna | | 3.474.500,00 | 33.000,00 | | | | | | 0,95% |

| | | | |
|---|-------------------|-------------------|---------------|
| Izvor 5.2. Tekuće pomoći iz državnog proračuna | 1.206.900,00 | 234.489,23 | 19,43% |
| Izvor 5.4. Kapitalne pomoći od izvanproračunskih korisnika DP | 132.000,00 | 0,00 | 0,00% |
| Izvor 7. PRIHODI OD PRODAJE ILI ZAMJENE NEFINANCIJSKE IMOVINE | 235.100,00 | 7.795,76 | 3,32% |
| Izvor 7.1. Prihod od prodaje ili zamjene nefinancijske imovine | 235.100,00 | 7.795,76 | 3,32% |
| 1028 | 80.000,00 | 27.488,54 | 34,36% |
| Program: Tekuće održavanje nerazvrstanih cesta | | | |
| A102801 | 80.000,00 | 27.488,54 | 34,36% |
| Aktivnost: Nasipavanje kolnika cesta | | | |
| Izvor 1. OPĆI PRIHODI I PRIMICI | 80.000,00 | 27.488,54 | 34,36% |
| Izvor 1.1. Opći prihodi i primici | 80.000,00 | 27.488,54 | 34,36% |
| 32 | 80.000,00 | 27.488,54 | 34,36% |
| Materijalni rashodi | | | |
| 3232 | 27.488,54 | 27.488,54 | |
| Usluge tekućeg i investicijskog održavanja | | | |
| 1029 | 905.100,00 | 158.448,76 | 17,51% |
| Program: Pojačano održavanje, izgradnja i rekonstrukcija netraz | | | |
| A102901 | 80.000,00 | 68.185,12 | 85,23% |
| Aktivnost: Obnova asfaltiranih kolnika | | | |
| Izvor 5. POMOCI | 80.000,00 | 68.185,12 | 85,23% |
| Izvor 5.2. Tekuće pomoći iz državnog proračuna | 80.000,00 | 68.185,12 | 85,23% |
| 32 | 80.000,00 | 68.185,12 | 85,23% |
| Materijalni rashodi | | | |
| 3232 | 68.185,12 | 68.185,12 | |
| Usluge tekućeg i investicijskog održavanja | | | |
| K102901 | 186.200,00 | 2.310,79 | 1,24% |
| Kapitalni projekt: Rekonstrukcija nerazvrstanih cesta na područ | | | |
| Izvor 1. OPĆI PRIHODI I PRIMICI | 111.000,00 | 2.310,79 | 2,08% |
| Izvor 1.1. Opći prihodi i primici | 111.000,00 | 2.310,79 | 2,08% |
| 32 | 111.000,00 | 2.310,79 | 2,08% |
| Materijalni rashodi | | | |
| 3237 | 2.310,79 | 2.310,79 | |
| Intelektualne i osobne usluge | | | |
| Izvor 4. PRIHODI ZA POSEBNE NAMJENE | 50.000,00 | 0,00 | 0,00% |
| Izvor 4.1. Komunalna naknada | 50.000,00 | 0,00 | 0,00% |
| 42 | 50.000,00 | 0,00 | 0,00% |
| Rashodi za nabavu proizvedene dugotrajne imovine | | | |
| Izvor 5. POMOCI | 25.200,00 | 0,00 | 0,00% |
| Izvor 5.1. Kapitalne pomoći iz državnog proračuna | 25.200,00 | 0,00 | 0,00% |
| 42 | 25.200,00 | 0,00 | 0,00% |
| Rashodi za nabavu proizvedene dugotrajne imovine | | | |
| K102902 | 450.000,00 | 82.452,85 | 18,32% |
| Kapitalni projekt: Asfaltiranje nerazvrstanih cesta | | | |
| Izvor 4. PRIHODI ZA POSEBNE NAMJENE | 350.000,00 | 82.452,85 | 23,56% |
| Izvor 4.4. Doprinos za šume | 350.000,00 | 82.452,85 | 23,56% |
| 42 | 350.000,00 | 82.452,85 | 23,56% |
| Rashodi za nabavu proizvedene dugotrajne imovine | | | |
| 4213 | 82.452,85 | 82.452,85 | |
| Ceste, željeznice i ostali prometni objekti | | | |
| Izvor 5. POMOCI | 100.000,00 | 0,00 | 0,00% |
| Izvor 5.2. Tekuće pomoći iz državnog proračuna | 100.000,00 | 0,00 | 0,00% |
| 42 | 100.000,00 | 0,00 | 0,00% |
| Rashodi za nabavu proizvedene dugotrajne imovine | | | |
| K102903 | 162.300,00 | 5.500,00 | 3,39% |
| Kapitalni projekt: Izgradnja nogostupa | | | |
| Izvor 4. PRIHODI ZA POSEBNE NAMJENE | 6.000,00 | 0,00 | 0,00% |
| Izvor 4.7. Naknada za zadržavanje nezakonito igradene zgrade u prostoru | 6.000,00 | 0,00 | 0,00% |
| 41 | 6.000,00 | 0,00 | 0,00% |
| Rashodi za nabavu neproizvedene dugotrajne imovine | | | |
| Izvor 5. POMOCI | 156.300,00 | 13.131,56 | 8,40% |
| Izvor 5.2. Tekuće pomoći iz državnog proračuna | 156.300,00 | 13.131,56 | 8,40% |
| 32 | 20.000,00 | 7.631,56 | 38,16% |
| Materijalni rashodi | | | |
| 3237 | 7.631,56 | 7.631,56 | |
| Intelektualne i osobne usluge | | | |
| 41 | 86.300,00 | 0,00 | 0,00% |
| Rashodi za nabavu neproizvedene dugotrajne imovine | | | |
| 42 | 50.000,00 | 5.500,00 | 11,00% |
| Rashodi za nabavu proizvedene dugotrajne imovine | | | |
| 4213 | 5.500,00 | 5.500,00 | |
| Ceste, željeznice i ostali prometni objekti | | | |
| K102904 | 26.600,00 | 0,00 | 0,00% |
| Kapitalni projekt: Izgradnja parkirališta i ugibališta | | | |

| 4214 | Ostali građevinski objekti | 49 617,75 | | | | |
|--|--|--------------|------------|--|--|--------|
| 1034 | Program: Izgradnja i uređenje površina i objekata javne namjene | 4 629.700,00 | 169.708,31 | | | 3,67% |
| A103406 | Aktivnost: Zemljišta | 26.000,00 | 0,00 | | | 0,00% |
| Izvor 7. PRIHODI OD PRODAJE ILI ZAMJENE NEFINANCIJSKE IMOVINE | | 26.000,00 | 0,00 | | | 0,00% |
| Izvor 7.1. Prihod od prodaje ili zamjene nefinancijske imovine | | 26.000,00 | 0,00 | | | 0,00% |
| 41 | Rashodi za nabavu neproizvedene dugotrajne imovine | 26.000,00 | 0,00 | | | 0,00% |
| K103401 | Kapitalni projekt: Obnova doma u Ličkom Lešću | 246.000,00 | 0,00 | | | 0,00% |
| Izvor 5. POMOĆI | | 246.000,00 | 0,00 | | | 0,00% |
| Izvor 5.1. Kapitalne pomoći iz državnog proračuna | | 50.000,00 | 0,00 | | | 0,00% |
| 45 | Rashodi za dodatna ulaganja na nefinancijskoj imovini | 50.000,00 | 0,00 | | | 0,00% |
| Izvor 5.2. Tekuće pomoći iz državnog proračuna | | 196.000,00 | 0,00 | | | 0,00% |
| 45 | Rashodi za dodatna ulaganja na nefinancijskoj imovini | 196.000,00 | 0,00 | | | 0,00% |
| K103407 | Kapitalni projekt: Uređenje dječjih igrališta na području grada | 33.000,00 | 0,00 | | | 0,00% |
| Izvor 7. PRIHODI OD PRODAJE ILI ZAMJENE NEFINANCIJSKE IMOVINE | | 33.000,00 | 0,00 | | | 0,00% |
| Izvor 7.1. Prihod od prodaje ili zamjene nefinancijske imovine | | 33.000,00 | 0,00 | | | 0,00% |
| 42 | Rashodi za nabavu proizvedene dugotrajne imovine | 33.000,00 | 0,00 | | | 0,00% |
| K103411 | Kapitalni projekt: Obnova doma Prozor | 50.000,00 | 0,00 | | | 0,00% |
| Izvor 5. POMOĆI | | 50.000,00 | 0,00 | | | 0,00% |
| Izvor 5.1. Kapitalne pomoći iz državnog proračuna | | 50.000,00 | 0,00 | | | 0,00% |
| 45 | Rashodi za dodatna ulaganja na nefinancijskoj imovini | 50.000,00 | 0,00 | | | 0,00% |
| K103412 | Kapitalni projekt: Sportsko-rekreacijski centar Otočac | 720.000,00 | 0,00 | | | 0,00% |
| Izvor 4. PRIHODI ZA POSEBNE NAMJENE | | 20.000,00 | 0,00 | | | 0,00% |
| Izvor 4.5. Komunalni doprinosi | | 20.000,00 | 0,00 | | | 0,00% |
| 32 | Materijalni rashodi | 20.000,00 | 0,00 | | | 0,00% |
| Izvor 5. POMOĆI | | 700.000,00 | 0,00 | | | 0,00% |
| Izvor 5.1. Kapitalne pomoći iz državnog proračuna | | 700.000,00 | 0,00 | | | 0,00% |
| 42 | Rashodi za nabavu proizvedene dugotrajne imovine | 700.000,00 | 0,00 | | | 0,00% |
| K103413 | Kapitalni projekt: Energetska obnova zgrade Gradske uprave | 224.000,00 | 0,00 | | | 0,00% |
| Izvor 4. PRIHODI ZA POSEBNE NAMJENE | | 20.000,00 | 0,00 | | | 0,00% |
| Izvor 4.B. Naknada za korištenje prostora elektrana | | 20.000,00 | 0,00 | | | 0,00% |
| 42 | Rashodi za nabavu proizvedene dugotrajne imovine | 20.000,00 | 0,00 | | | 0,00% |
| Izvor 5. POMOĆI | | 204.000,00 | 0,00 | | | 0,00% |
| Izvor 5.1. Kapitalne pomoći iz državnog proračuna | | 204.000,00 | 0,00 | | | 0,00% |
| 42 | Rashodi za nabavu proizvedene dugotrajne imovine | 204.000,00 | 0,00 | | | 0,00% |
| K103416 | Kapitalni projekt: Izgradnja i opremanje područnog vrtića s kuhi | 1.669.000,00 | 74.375,00 | | | 4,46% |
| Izvor 5. POMOĆI | | 1.642.000,00 | 74.375,00 | | | 4,53% |
| Izvor 5.1. Kapitalne pomoći iz državnog proračuna | | 1.500.000,00 | 1.875,00 | | | 0,13% |
| 42 | Rashodi za nabavu proizvedene dugotrajne imovine | 1.500.000,00 | 0,00 | | | 0,00% |
| 4212 | Poslovni objekti | 0,00 | 0,00 | | | 0,00% |
| Izvor 5.2. Tekuće pomoći iz državnog proračuna | | 142.000,00 | 74.375,00 | | | 52,38% |
| 42 | Rashodi za nabavu proizvedene dugotrajne imovine | 142.000,00 | 74.375,00 | | | 52,38% |
| 4212 | Poslovni objekti | 74.375,00 | 74.375,00 | | | 0,00% |
| Izvor 7. PRIHODI OD PRODAJE ILI ZAMJENE NEFINANCIJSKE IMOVINE | | 27.000,00 | 0,00 | | | 0,00% |
| Izvor 7.1. Prihod od prodaje ili zamjene nefinancijske imovine | | 27.000,00 | 0,00 | | | 0,00% |
| 42 | Rashodi za nabavu proizvedene dugotrajne imovine | 27.000,00 | 0,00 | | | 0,00% |
| K103418 | Kapitalni projekt: Obnova doma u Sincu | 463.000,00 | 0,00 | | | 0,00% |
| Izvor 5. POMOĆI | | 433.000,00 | 0,00 | | | 0,00% |

| | | | | |
|---|--|------------|-----------|--------|
| Izvor 5.1. Kapitalne pomoći iz državnog proračuna | | 433.000,00 | 0,00 | 0,00% |
| 45 Rashodi za dodatna ulaganja na nefinancijskoj imovini | | 433.000,00 | 0,00 | 0,00% |
| Izvor 7. PRIHODI OD PRODAJE ILI ZAMJENE NEFINANCIJSKE IMOVINE | | 30.000,00 | 0,00 | 0,00% |
| Izvor 7.1. Prihod od prodaje ili zamjene nefinancijske imovine | | 30.000,00 | 0,00 | 0,00% |
| 45 Rashodi za dodatna ulaganja na nefinancijskoj imovini | | 30.000,00 | 0,00 | 0,00% |
| K103419 Kapitalni projekt: Bista Dr.Franje Tuđmana | | 26.600,00 | 0,00 | 0,00% |
| Izvor 5. POMOĆI | | 26.600,00 | 0,00 | 0,00% |
| Izvor 5.2. Tekuće pomoći iz državnog proračuna | | 26.600,00 | 0,00 | 0,00% |
| 42 Rashodi za nabavu proizvedene dugotrajne imovine | | 26.600,00 | 0,00 | 0,00% |
| K103420 Kapitalni projekt: Zgrada ženske gimnazije- Trg dr. Franje Tuđm | | 120.000,00 | 16.750,00 | 13,96% |
| Izvor 4. PRIHODI ZA POSEBNE NAMJENE | | 20.000,00 | 16.750,00 | 83,75% |
| Izvor 4.3. Spomenička renta | | 20.000,00 | 16.750,00 | 83,75% |
| 45 Rashodi za dodatna ulaganja na nefinancijskoj imovini | | 20.000,00 | 16.750,00 | 83,75% |
| 4541 Dodatna ulaganja za ostalu nefinancijsku imovinu | | 100.000,00 | 16.750,00 | 0,00% |
| Izvor 5. POMOĆI | | 100.000,00 | 0,00 | 0,00% |
| Izvor 5.2. Tekuće pomoći iz državnog proračuna | | 100.000,00 | 0,00 | 0,00% |
| 45 Rashodi za dodatna ulaganja na nefinancijskoj imovini | | 100.000,00 | 0,00 | 0,00% |
| K103423 Kapitalni projekt: Upis imena poginulih na spomenik braniteljim | | 55.000,00 | 0,00 | 0,00% |
| Izvor 1. OPĆI PRIHODI I PRIMICI | | 25.000,00 | 0,00 | 0,00% |
| Izvor 1.1. Opći prihodi i primici | | 25.000,00 | 0,00 | 0,00% |
| 42 Rashodi za nabavu proizvedene dugotrajne imovine | | 25.000,00 | 0,00 | 0,00% |
| Izvor 7. PRIHODI OD PRODAJE ILI ZAMJENE NEFINANCIJSKE IMOVINE | | 30.000,00 | 0,00 | 0,00% |
| Izvor 7.1. Prihod od prodaje ili zamjene nefinancijske imovine | | 30.000,00 | 0,00 | 0,00% |
| 42 Rashodi za nabavu proizvedene dugotrajne imovine | | 30.000,00 | 0,00 | 0,00% |
| K103424 Kapitalni projekt: Obnova i nabava opreme tradicijske Gačansk | | 100.000,00 | 0,00 | 0,00% |
| Izvor 5. POMOĆI | | 100.000,00 | 0,00 | 0,00% |
| Izvor 5.1. Kapitalne pomoći iz državnog proračuna | | 85.000,00 | 0,00 | 0,00% |
| 42 Rashodi za nabavu proizvedene dugotrajne imovine | | 85.000,00 | 0,00 | 0,00% |
| Izvor 5.2. Tekuće pomoći iz državnog proračuna | | 15.000,00 | 0,00 | 0,00% |
| 42 Rashodi za nabavu proizvedene dugotrajne imovine | | 15.000,00 | 0,00 | 0,00% |
| K103425 Kapitalni projekt: Izgradnja objekata na Aerodromu- Putnička zę | | 100.000,00 | 11.250,00 | 11,25% |
| Izvor 5. POMOĆI | | 100.000,00 | 11.250,00 | 11,25% |
| Izvor 5.1. Kapitalne pomoći iz državnog proračuna | | 85.000,00 | 0,00 | 0,00% |
| 42 Rashodi za nabavu proizvedene dugotrajne imovine | | 85.000,00 | 0,00 | 0,00% |
| Izvor 5.2. Tekuće pomoći iz državnog proračuna | | 15.000,00 | 11.250,00 | 75,00% |
| 42 Rashodi za nabavu proizvedene dugotrajne imovine | | 15.000,00 | 11.250,00 | 75,00% |
| 4212 Poslovni objekti | | 11.250,00 | 11.250,00 | 75,00% |
| K103426 Kapitalni projekt: Obnova zgrade DVD-a Otočac i opremanje | | 200.000,00 | 31.125,00 | 15,56% |
| Izvor 5. POMOĆI | | 200.000,00 | 31.125,00 | 15,56% |
| Izvor 5.1. Kapitalne pomoći iz državnog proračuna | | 170.000,00 | 31.125,00 | 18,31% |
| 42 Rashodi za nabavu proizvedene dugotrajne imovine | | 170.000,00 | 31.125,00 | 18,31% |
| 4212 Poslovni objekti | | 30.000,00 | 31.125,00 | 0,00% |
| Izvor 5.2. Tekuće pomoći iz državnog proračuna | | 30.000,00 | 0,00 | 0,00% |
| 42 Rashodi za nabavu proizvedene dugotrajne imovine | | 30.000,00 | 0,00 | 0,00% |
| T103403 Tekući projekt: Stara pekarnica u novom ruhu | | 80.000,00 | 0,00 | 0,00% |
| Izvor 4. PRIHODI ZA POSEBNE NAMJENE | | 30.000,00 | 0,00 | 0,00% |
| Izvor 4.5. Komunalni doprinos | | 30.000,00 | 0,00 | 0,00% |

| | | | | |
|--|--|------------|-----------|--------|
| 42 | Rashodi za nabavu proizvedene dugotrajne imovine | 30.000,00 | 0,00 | 0,00% |
| Izvor 5. POMOĆI | | | | |
| Izvor 5.1. Kapitalne pomoći iz državnog proračuna | | 50.000,00 | 0,00 | 0,00% |
| 42 | Rashodi za nabavu proizvedene dugotrajne imovine | 50.000,00 | 0,00 | 0,00% |
| T103404 | Tekući projekt: Pivovara Otočac | 50.000,00 | 0,00 | 0,00% |
| Izvor 1. OPĆI PRIHODI I PRIMICI | | 53.500,00 | 0,00 | 0,00% |
| Izvor 1.1. Opći prihodi i primici | | 53.500,00 | 0,00 | 0,00% |
| 32 | Materijalni rashodi | 53.500,00 | 0,00 | 0,00% |
| T103405 | Tekući projekt: Obnova mlinica na Tonković vrilu | 13.000,00 | 0,00 | 0,00% |
| Izvor 7. PRIHODI OD PRODAJE ILI ZAMJENE NEFINANCIJSKE IMOVINE | | 13.000,00 | 0,00 | 0,00% |
| Izvor 7.1. Prihod od prodaje ili zamjene nefinancijske imovine | | 13.000,00 | 0,00 | 0,00% |
| 41 | Rashodi za nabavu proizvedene dugotrajne imovine | 13.000,00 | 0,00 | 0,00% |
| T103408 | Tekući projekt: Katastarske izmjere k.o. Prozor i Čovići | 13.000,00 | 0,00 | 0,00% |
| Izvor 5. POMOĆI | | 146.000,00 | 28.412,55 | 19,46% |
| Izvor 5.2. Tekuće pomoći iz državnog proračuna | | 146.000,00 | 28.412,55 | 19,46% |
| 36 | Pomoći dane u inozemstvo i unutar općeg proračuna | 146.000,00 | 28.412,55 | 19,46% |
| 3661 | Tekuće pomoći proračunskim korisnicima drugih proračuna | 146.000,00 | 28.412,55 | 19,46% |
| T103409 | Tekući projekt: Uredjenje parkova i zelenih površina na području | 45.500,00 | 164,20 | 0,36% |
| Izvor 7. PRIHODI OD PRODAJE ILI ZAMJENE NEFINANCIJSKE IMOVINE | | 45.500,00 | 164,20 | 0,36% |
| Izvor 7.1. Prihod od prodaje ili zamjene nefinancijske imovine | | 45.500,00 | 164,20 | 0,36% |
| 32 | Materijalni rashodi | 45.500,00 | 164,20 | 0,36% |
| 3224 | Materijal i dijelovi za tekuće i investicijsko održavanje | 164,20 | 164,20 | 0,36% |
| T103410 | Tekući projekt: Obnova mlinica na Majerovom vrilu | 152.900,00 | 0,00 | 0,00% |
| Izvor 5. POMOĆI | | 122.300,00 | 0,00 | 0,00% |
| Izvor 5.1. Kapitalne pomoći iz državnog proračuna | | 122.300,00 | 0,00 | 0,00% |
| 41 | Rashodi za nabavu proizvedene dugotrajne imovine | 122.300,00 | 0,00 | 0,00% |
| Izvor 7. PRIHODI OD PRODAJE ILI ZAMJENE NEFINANCIJSKE IMOVINE | | 30.600,00 | 0,00 | 0,00% |
| Izvor 7.1. Prihod od prodaje ili zamjene nefinancijske imovine | | 30.600,00 | 0,00 | 0,00% |
| 41 | Rashodi za nabavu proizvedene dugotrajne imovine | 30.600,00 | 0,00 | 0,00% |
| T103411 | Tekući projekt: Sufinanciranje izgradnje razvrstanih cesta | 106.200,00 | 0,00 | 0,00% |
| Izvor 1. OPĆI PRIHODI I PRIMICI | | 106.200,00 | 0,00 | 0,00% |
| Izvor 1.1. Opći prihodi i primici | | 106.200,00 | 0,00 | 0,00% |
| 36 | Pomoći dane u inozemstvo i unutar općeg proračuna | 106.200,00 | 0,00 | 0,00% |
| 1035 | Program: Izgradnja i održavanje mrtvačnica | 421.500,00 | 142,16 | 0,03% |
| A103502 | Aktivnost: Održavanje izgrađenih mrtvačnica | 6.500,00 | 142,16 | 2,19% |
| Izvor 4. PRIHODI ZA POSEBNE NAMJENE | | 6.500,00 | 142,16 | 2,19% |
| Izvor 4.1. Komunalna naknada | | 6.500,00 | 142,16 | 2,19% |
| 32 | Materijalni rashodi | 6.500,00 | 142,16 | 2,19% |
| 3223 | Energija | 121,58 | 121,58 | 0,00% |
| 3234 | Komunalne usluge | 20,58 | 20,58 | 0,00% |
| A103503 | Aktivnost: Sufinanciranje održavanja mrtvačnica na području gr | 15.000,00 | 0,00 | 0,00% |
| Izvor 1. OPĆI PRIHODI I PRIMICI | | 15.000,00 | 0,00 | 0,00% |
| Izvor 1.1. Opći prihodi i primici | | 15.000,00 | 0,00 | 0,00% |
| 38 | Rashodi za donacije, kazne, naknade šteta i kapitalne pomoći | 15.000,00 | 0,00 | 0,00% |
| K103502 | Kapitalni projekt: Proširenje groblja Sv.Rok u Otočcu | 400.000,00 | 0,00 | 0,00% |
| Izvor 4. PRIHODI ZA POSEBNE NAMJENE | | 400.000,00 | 0,00 | 0,00% |
| Izvor 4.B. Naknada za korištenje prostora elektrana | | 400.000,00 | 0,00 | 0,00% |

| | | | | |
|--|--|--------------|-----------|---------|
| 42 | Rashodi za nabavu proizvedene dugotrajne imovine | 400.000,00 | 0,00 | 0,00% |
| 1036 | Program: Sufinanciranje izgradnje i izgradnja vodovodne mreže | 135.000,00 | 0,00 | 0,00% |
| K103601 | Kapitalni projekt: Sufinanciranje izgradnje i izgradnja vodovodn | 135.000,00 | 0,00 | 0,00% |
| Izvor 5. POMOĆI | | 135.000,00 | 0,00 | 0,00% |
| Izvor 5.2. Tekuće pomoći iz državnog proračuna | | 135.000,00 | 0,00 | 0,00% |
| 38 | Rashodi za donacije, kazne, naknade šteta i kapitalne pomoći | 135.000,00 | 0,00 | 0,00% |
| 1037 | Program: Izgradnja kanalizacijskog sustava | 173.000,00 | 0,00 | 0,00% |
| K103701 | Kapitalni projekt: Izgradnja kanalizacijskog sustava | 173.000,00 | 0,00 | 0,00% |
| Izvor 4. PRIHODI ZA POSEBNE NAMJENE | | 41.000,00 | 0,00 | 0,00% |
| Izvor 4.1. Komunalna naknada | | 5.000,00 | 0,00 | 0,00% |
| 38 | Rashodi za donacije, kazne, naknade šteta i kapitalne pomoći | 5.000,00 | 0,00 | 0,00% |
| Izvor 4.2. Ostali prihodi vodoprivrede | | 1.000,00 | 0,00 | 0,00% |
| 32 | Materijalni rashodi | 1.000,00 | 0,00 | 0,00% |
| Izvor 4.6. Naknada za koncesije | | 32.000,00 | 0,00 | 0,00% |
| 42 | Rashodi za nabavu proizvedene dugotrajne imovine | 32.000,00 | 0,00 | 0,00% |
| Izvor 4.A. Naknada za eksploataciju mineralnih sirovina | | 3.000,00 | 0,00 | 0,00% |
| 42 | Rashodi za nabavu proizvedene dugotrajne imovine | 3.000,00 | 0,00 | 0,00% |
| Izvor 5. POMOĆI | | 132.000,00 | 0,00 | 0,00% |
| Izvor 5.4. Kapitalne pomoći od izvanproračunskih korisnika DP | | 132.000,00 | 0,00 | 0,00% |
| 42 | Rashodi za nabavu proizvedene dugotrajne imovine | 132.000,00 | 0,00 | 0,00% |
| 1038 | Program: Održavanje groblja | 6.700,00 | 0,00 | 0,00% |
| A103801 | Aktivnost: Sufinanciranje održavanja groblja na području Grada | 6.700,00 | 0,00 | 0,00% |
| Izvor 1. OPĆI PRIHODI I PRIMICI | | 6.700,00 | 0,00 | 0,00% |
| Izvor 1.1. Opći prihodi i primici | | 6.700,00 | 0,00 | 0,00% |
| 38 | Rashodi za donacije, kazne, naknade šteta i kapitalne pomoći | 6.700,00 | 0,00 | 0,00% |
| 1039 | Program: Nepredviđeni interventni radovi na objektima komuna | 30.000,00 | 57.570,18 | 191,90% |
| A103901 | Aktivnost: Nepredviđeni interventni radovi na objektima komuna: | 30.000,00 | 57.570,18 | 191,90% |
| Izvor 4. PRIHODI ZA POSEBNE NAMJENE | | 30.000,00 | 57.570,18 | 191,90% |
| Izvor 4.C. Prihodi od imovine | | 30.000,00 | 57.570,18 | 191,90% |
| 32 | Materijalni rashodi | 30.000,00 | 57.570,18 | 191,90% |
| 3232 | Usluge tekućeg i investicijskog održavanja | 57.570,18 | 57.570,18 | 100,00% |
| GLAVA 00404 | Prostorno uređenje i zaštita okoliša | 1.213.650,00 | 82.104,21 | 6,77% |
| Izvor 1. OPĆI PRIHODI I PRIMICI | | 247.500,00 | 32.459,69 | 13,12% |
| Izvor 1.1. Opći prihodi i primici | | 247.500,00 | 32.459,69 | 13,12% |
| Izvor 4. PRIHODI ZA POSEBNE NAMJENE | | 220.050,00 | 46.269,52 | 21,03% |
| Izvor 4.1. Komunalna naknada | | 220.050,00 | 46.269,52 | 21,03% |
| Izvor 5. POMOĆI | | 712.800,00 | 3.375,00 | 0,47% |
| Izvor 5.1. Kapitalne pomoći iz državnog proračuna | | 10.000,00 | 0,00 | 0,00% |
| Izvor 5.2. Tekuće pomoći iz državnog proračuna | | 106.600,00 | 3.375,00 | 3,17% |
| Izvor 5.4. Kapitalne pomoći od izvanproračunskih korisnika DP | | 596.200,00 | 0,00 | 0,00% |
| Izvor 7. PRIHODI OD PRODAJE ILI ZAMJENE NEFINANCIJSKE IMOVINE | | 33.300,00 | 0,00 | 0,00% |
| Izvor 7.1. Prihod od prodaje ili zamjene nefinancijske imovine | | 33.300,00 | 0,00 | 0,00% |
| 1040 | Program: Održavanje čistoće javnih površina, parkova, nasada i | 244.000,00 | 24.146,23 | 9,90% |
| A104001 | Aktivnost: Održavanje čistoće javnih površina | 160.000,00 | 12.595,38 | 7,87% |
| Izvor 1. OPĆI PRIHODI I PRIMICI | | 100.000,00 | 0,00 | 0,00% |
| Izvor 1.1. Opći prihodi i primici | | 100.000,00 | 0,00 | 0,00% |
| 32 | Materijalni rashodi | 100.000,00 | 0,00 | 0,00% |

| | | | | |
|--|--|------------|------------|--------|
| K104105 | Kapitalni projekt: Nabava komunalne opreme | 10.000,00 | 0,00 | 0,00% |
| Izvor 5. POMOĆI | | 10.000,00 | 0,00 | 0,00% |
| Izvor 5.1. Kapitalne pomoći iz državnog proračuna | | 10.000,00 | 0,00 | 0,00% |
| 42 | Rashodi za nabavu proizvedene dugotrajne imovine | 10.000,00 | 0,00 | 0,00% |
| K104106 | Kapitalni projekt: Centar za gospodarenje otpadom - pretovarna | 65.100,00 | 24.397,19 | 37,48% |
| Izvor 1. OPĆI PRIHODI I PRIMICI | | 65.100,00 | 24.397,19 | 37,48% |
| Izvor 1.1. Opći prihodi i primici | | 65.100,00 | 24.397,19 | 37,48% |
| 36 | Pomoći dane u inozemstvo i unutar općeg proračuna | 65.100,00 | 24.397,19 | 37,48% |
| 3631 | Tekuće pomoći drugom proračunu i izvanproračunskim korisnicima | 24.397,19 | 24.397,19 | |
| T104101 | Tekući projekt: Sanacija divljih odlagališta otpada | 13.000,00 | 8.062,50 | 62,02% |
| Izvor 1. OPĆI PRIHODI I PRIMICI | | 13.000,00 | 8.062,50 | 62,02% |
| Izvor 1.1. Opći prihodi i primici | | 13.000,00 | 8.062,50 | 62,02% |
| 32 | Materijalni rashodi | 13.000,00 | 8.062,50 | 62,02% |
| 3232 | Usluge tekućeg i investicijskog održavanja | 8.062,50 | 8.062,50 | |
| 1042 | Program: Prostorno planiranje | 51.600,00 | 3.375,00 | 6,54% |
| K104201 | Kapitalni projekt: Izrada izmjena i dopuna prostornih planova | 51.600,00 | 3.375,00 | 6,54% |
| Izvor 5. POMOĆI | | 51.600,00 | 3.375,00 | 6,54% |
| Izvor 5.2. Tekuće pomoći iz državnog proračuna | | 51.600,00 | 3.375,00 | 6,54% |
| 42 | Rashodi za nabavu proizvedene dugotrajne imovine | 51.600,00 | 3.375,00 | 6,54% |
| 4264 | Ostala nematerijalna proizvedena imovina | 3.375,00 | 3.375,00 | |
| GLAVA 00405 Društvene djelatnosti, kultura i sport | | 478.200,00 | 163.321,77 | 34,15% |
| Izvor 1. OPĆI PRIHODI I PRIMICI | | 426.700,00 | 163.321,77 | 38,28% |
| Izvor 1.1. Opći prihodi i primici | | 426.700,00 | 163.321,77 | 38,28% |
| Izvor 4. PRIHODI ZA POSEBNE NAMJENE | | 5.000,00 | 0,00 | 0,00% |
| Izvor 4.3. Spomenička renta | | 5.000,00 | 0,00 | 0,00% |
| Izvor 7. PRIHODI OD PRODAJE ILI ZAMJENE NEFINANCIJSKE IMOVINE | | 46.500,00 | 0,00 | 0,00% |
| Izvor 7.1. Prihod od prodaje ili zamjene nefinancijske imovine | | 46.500,00 | 0,00 | 0,00% |
| 1003 | Program: Promicanje kulture i razvoj kulturnog amaterizma | 30.000,00 | 5.590,00 | 18,63% |
| A100301 | Aktivnost: Promicanje kulture i razvoj kulturnog amaterizma | 30.000,00 | 5.590,00 | 18,63% |
| Izvor 1. OPĆI PRIHODI I PRIMICI | | 30.000,00 | 5.590,00 | 18,63% |
| Izvor 1.1. Opći prihodi i primici | | 30.000,00 | 5.590,00 | 18,63% |
| 38 | Rashodi za donacije, kazne, naknade šteta i kapitalne pomoći | 30.000,00 | 5.590,00 | 18,63% |
| 3811 | Tekuće donacije u novcu | 5.590,00 | 5.590,00 | |
| 1004 | Program: Poticanje i organizacija posebnih programa i manifest | 18.500,00 | 2.834,20 | 15,32% |
| A100401 | Aktivnost: Programi vezani za očuvanje trad.vrijed. i kulture Gač | 1.500,00 | 636,20 | 42,41% |
| Izvor 1. OPĆI PRIHODI I PRIMICI | | 1.500,00 | 636,20 | 42,41% |
| Izvor 1.1. Opći prihodi i primici | | 1.500,00 | 636,20 | 42,41% |
| 38 | Rashodi za donacije, kazne, naknade šteta i kapitalne pomoći | 1.500,00 | 636,20 | 42,41% |
| 3811 | Tekuće donacije u novcu | 636,20 | 636,20 | |
| A100402 | Aktivnost: Kulturne i ostale manifestacije u organizaciji i pod pc | 17.000,00 | 2.198,00 | 12,93% |
| Izvor 1. OPĆI PRIHODI I PRIMICI | | 17.000,00 | 2.198,00 | 12,93% |
| Izvor 1.1. Opći prihodi i primici | | 17.000,00 | 2.198,00 | 12,93% |
| 38 | Rashodi za donacije, kazne, naknade šteta i kapitalne pomoći | 17.000,00 | 2.198,00 | 12,93% |
| 3811 | Tekuće donacije u novcu | 2.198,00 | 2.198,00 | |
| 1007 | Program: Donacije vjerskim zajednicama i zaštita sakralnih obje | 50.000,00 | 8.000,00 | 16,00% |
| A100701 | Aktivnost: Donacije vjerskim zajednicama i zaštita sakralnih obj | 50.000,00 | 8.000,00 | 16,00% |
| Izvor 1. OPĆI PRIHODI I PRIMICI | | 50.000,00 | 8.000,00 | 16,00% |

| | | | | | | | | | |
|--|--|--------------|------------|--|--|--|--|--|---------|
| Izvor 1.1. Opći prihodi i primici | | | | | | | | | |
| 38 | Rashodi za donacije, kazne, naknade šteta i kapitalne pomoći | 50.000,00 | 8.000,00 | | | | | | 16,00% |
| 3811 | Tekuće donacije u novcu | 50.000,00 | 8.000,00 | | | | | | 16,00% |
| 1010 | Program: Zastita spomenika kulture | 5.000,00 | 0,00 | | | | | | 0,00% |
| A101001 | Aktivnost: Zastita spomenika kulture | 5.000,00 | 0,00 | | | | | | 0,00% |
| Izvor 4. PRIHODI ZA POSEBNE NAMJENE | | 5.000,00 | 0,00 | | | | | | 0,00% |
| Izvor 4.3. Spomenička renta | | 5.000,00 | 0,00 | | | | | | 0,00% |
| 38 | Rashodi za donacije, kazne, naknade šteta i kapitalne pomoći | 5.000,00 | 0,00 | | | | | | 0,00% |
| 1011 | Program: Javne potrebe Grada Otočca u sportu | 324.700,00 | 117.238,83 | | | | | | 36,11% |
| A100002 | Aktivnost: Tekuće održavanje sportskih objekata | 50.000,00 | -2.300,84 | | | | | | -4,60% |
| Izvor 1. OPĆI PRIHODI I PRIMICI | | 3.500,00 | -2.300,84 | | | | | | -65,74% |
| Izvor 1.1. Opći prihodi i primici | | 3.500,00 | -2.300,84 | | | | | | -65,74% |
| 32 | Materijalni rashodi | 3.500,00 | -2.300,84 | | | | | | -65,74% |
| 3223 | Energija | | -2.300,84 | | | | | | |
| Izvor 7. PRIHODI OD PRODAJE ILI ZAMJENE NEFINANCIJSKE IMOVINE | | 46.500,00 | 0,00 | | | | | | 0,00% |
| Izvor 7.1. Prihod od prodaje ili zamjene nefinancijske imovine | | 46.500,00 | 0,00 | | | | | | 0,00% |
| 32 | Materijalni rashodi | 46.500,00 | 0,00 | | | | | | 0,00% |
| A101101 | Aktivnost: Sportske udruge | 205.000,00 | 91.225,00 | | | | | | 44,50% |
| Izvor 1. OPĆI PRIHODI I PRIMICI | | 205.000,00 | 91.225,00 | | | | | | 44,50% |
| Izvor 1.1. Opći prihodi i primici | | 205.000,00 | 91.225,00 | | | | | | 44,50% |
| 38 | Rashodi za donacije, kazne, naknade šteta i kapitalne pomoći | 205.000,00 | 91.225,00 | | | | | | 44,50% |
| 3811 | Tekuće donacije u novcu | | 91.225,00 | | | | | | |
| A101102 | Aktivnost: Sportsko rekreacijski programi | 20.500,00 | 10.100,00 | | | | | | 49,27% |
| Izvor 1. OPĆI PRIHODI I PRIMICI | | 20.500,00 | 10.100,00 | | | | | | 49,27% |
| Izvor 1.1. Opći prihodi i primici | | 20.500,00 | 10.100,00 | | | | | | 49,27% |
| 38 | Rashodi za donacije, kazne, naknade šteta i kapitalne pomoći | 20.500,00 | 10.100,00 | | | | | | 49,27% |
| 3811 | Tekuće donacije u novcu | | 10.100,00 | | | | | | |
| A101103 | Aktivnost: Sportske manifestacije | 11.000,00 | 5.000,00 | | | | | | 45,45% |
| Izvor 1. OPĆI PRIHODI I PRIMICI | | 11.000,00 | 5.000,00 | | | | | | 45,45% |
| Izvor 1.1. Opći prihodi i primici | | 11.000,00 | 5.000,00 | | | | | | 45,45% |
| 38 | Rashodi za donacije, kazne, naknade šteta i kapitalne pomoći | 11.000,00 | 5.000,00 | | | | | | 45,45% |
| 3811 | Tekuće donacije u novcu | | 5.000,00 | | | | | | |
| A101104 | Aktivnost: Zajednički programi | 38.200,00 | 13.214,67 | | | | | | 34,59% |
| Izvor 1. OPĆI PRIHODI I PRIMICI | | 38.200,00 | 13.214,67 | | | | | | 34,59% |
| Izvor 1.1. Opći prihodi i primici | | 38.200,00 | 13.214,67 | | | | | | 34,59% |
| 38 | Rashodi za donacije, kazne, naknade šteta i kapitalne pomoći | 38.200,00 | 13.214,67 | | | | | | 34,59% |
| 3811 | Tekuće donacije u novcu | | 13.214,67 | | | | | | |
| 1012 | Program: Zrakoplovni sport i tehničko obrazovanje | 50.000,00 | 29.658,74 | | | | | | 59,32% |
| A101201 | Aktivnost: Zajednica tehničke kulture | 50.000,00 | 29.658,74 | | | | | | 59,32% |
| Izvor 1. OPĆI PRIHODI I PRIMICI | | 50.000,00 | 29.658,74 | | | | | | 59,32% |
| Izvor 1.1. Opći prihodi i primici | | 50.000,00 | 29.658,74 | | | | | | 59,32% |
| 38 | Rashodi za donacije, kazne, naknade šteta i kapitalne pomoći | 50.000,00 | 29.658,74 | | | | | | 59,32% |
| 3811 | Tekuće donacije u novcu | | 29.658,74 | | | | | | |
| GLAVA 00406 Ustanove u kulturi | | 1.212.280,00 | 368.647,76 | | | | | | 30,41% |
| Izvor 1. OPĆI PRIHODI I PRIMICI | | 620.000,00 | 204.359,17 | | | | | | 32,96% |
| Izvor 1.1. Opći prihodi i primici | | 620.000,00 | 204.359,17 | | | | | | 32,96% |
| Izvor 3. VLASTITI PRIHODI | | 25.660,00 | 177,13 | | | | | | 0,69% |

| | | | | | | |
|--|---|--|--|-------------------|--|-----------------|
| Izvor 3.2. Vlastiti prihodi - proračunski korisnici | | | | 177,13 | | 0,69% |
| Izvor 5. POMOCI | | | | | | |
| Izvor 5.3. Tekuće pomoći iz državnog proračuna- PK | 25.660,00 | | | 164.111,46 | | 29,06% |
| Izvor 5.5. Kapitalne pomoći iz državnog proračuna PK | 564.720,00 | | | 31.767,10 | | 25,90% |
| Izvor 5.F. Tekuće pomoći od institucija i tijela EU- PK | 122.660,00 | | | 122.333,56 | | 29,61% |
| Izvor 5.G. Prihodi od uplata sudionika Erasmus+ projekta | 413.100,00 | | | 5.645,80 | | 53,26% |
| Izvor 6. DONACIJE | 10.600,00 | | | 4.365,00 | | 23,77% |
| Izvor 6.2. Tekuće donacije - PK | 18.360,00 | | | 0,00 | | 0,00% |
| | 1.900,00 | | | 0,00 | | 0,00% |
| 1013 | 1.078.880,00 | | | 373.260,65 | | 34,60% |
| A100001 | 347.630,00 | | | 166.723,66 | | 47,96% |
| Aktivnost: Financiranje redovne djelatnosti | 305.170,00 | | | 137.844,06 | | 45,17% |
| Izvor 1. OPĆI PRIHODI I PRIMICI | 305.170,00 | | | 137.844,06 | | 45,17% |
| Izvor 1.1. Opći prihodi i primici | 291.300,00 | | | 132.328,07 | | 45,43% |
| 31 | | | | | | |
| 3111 | Plaće za redovan rad | | | 106.115,31 | | |
| 3121 | Ostali rashodi za zaposlene | | | 9.864,47 | | |
| 3132 | Doprinosi za obvezno zdravstveno osiguranje | | | 16.348,29 | | |
| 32 | Materijalni rashodi | | | 5.515,99 | | 39,77% |
| 3212 | Naknade za prijevoz, za rad na terenu i odvojeni život | | | 1.629,50 | | |
| 3213 | Stručno usavršavanje zaposlenika | | | 238,91 | | |
| 3223 | Energija | | | 3.255,18 | | |
| 3291 | Naknade za rad predstavničkih i izvršnih tijela, povjerenstava i slično | | | 392,40 | | |
| Izvor 3. VLASTITI PRIHODI | 10,00 | | | 0,00 | | 0,00% |
| Izvor 3.2. Vlastiti prihodi - proračunski korisnici | 10,00 | | | 0,00 | | 0,00% |
| 32 | Materijalni rashodi | | | 0,00 | | 0,00% |
| Izvor 5. POMOCI | 42.450,00 | | | 28.879,60 | | 68,03% |
| Izvor 5.3. Tekuće pomoći iz državnog proračuna- PK | 42.450,00 | | | 28.879,60 | | 68,03% |
| 31 | Rashodi za zaposlene | | | 23.830,17 | | 1833,09% |
| 3111 | Plaće za redovan rad | | | 18.480,84 | | |
| 3121 | Ostali rashodi za zaposlene | | | 2.300,00 | | |
| 3132 | Doprinosi za obvezno zdravstveno osiguranje | | | 3.049,33 | | |
| 32 | Materijalni rashodi | | | 5.049,43 | | 12,67% |
| 3211 | Službena putovanja | | | 182,60 | | |
| 3212 | Naknade za prijevoz, za rad na terenu i odvojeni život | | | 124,02 | | |
| 3213 | Stručno usavršavanje zaposlenika | | | 82,00 | | |
| 3214 | Ostale naknade troškova zaposlenima | | | 824,00 | | |
| 3221 | Uredski materijal i ostali materijalni rashodi | | | 525,26 | | |
| 3223 | Energija | | | 868,57 | | |
| 3224 | Materijal i dijelovi za tekuće i investicijsko održavanje | | | 174,10 | | |
| 3231 | Usluge telefona, interneta, pošte i prijevoza | | | 970,12 | | |
| 3232 | Usluge tekućeg i investicijskog održavanja | | | 942,50 | | |
| 3234 | Komunalne usluge | | | 356,26 | | |
| 34 | Financijski rashodi | | | 0,00 | | 0,00% |
| A100002 | 8.930,00 | | | 1.608,09 | | 18,01% |
| Aktivnost: Muzejsko galerijska djelatnost | 7.250,00 | | | 1.286,09 | | 17,74% |
| Izvor 1. OPĆI PRIHODI I PRIMICI | 7.250,00 | | | 1.286,09 | | 17,74% |
| Izvor 1.1. Opći prihodi i primici | 7.250,00 | | | 1.286,09 | | 17,74% |
| 32 | Materijalni rashodi | | | 1.286,09 | | 21,61% |
| 3221 | Uredski materijal i ostali materijalni rashodi | | | 127,34 | | |

| | | | | | |
|--|---|------------------|-----------------|---------------|--|
| 3239 | Ostale usluge | | 918,75 | | |
| 3293 | Reprezentacija | | 240,00 | | |
| 42 | Rashodi za nabavu proizvedene dugotrajne imovine | 1.300,00 | 0,00 | 0,00% | |
| Izvor 5. POMOĆI | Izvor 5.3. Tekuće pomoći iz državnog proračuna- PK | 1.680,00 | 322,00 | 19,17% | |
| 32 | Materijalni rashodi | 1.680,00 | 322,00 | 19,17% | |
| 3211 | Službena putovanja | | 88,00 | | |
| 3214 | Ostale naknade troškova zaposlenima | | 234,00 | | |
| A100003 | Aktivnost: Kulturno-umjetnički amaterizam | 2.680,00 | 932,93 | 34,81% | |
| Izvor 1. OPĆI PRIHODI I PRIMICI | Izvor 1.1. Opći prihodi i primici | 1.400,00 | 852,93 | 60,92% | |
| 32 | Materijalni rashodi | 1.400,00 | 852,93 | 60,92% | |
| 3221 | Uredski materijal i ostali materijalni rashodi | | 242,93 | | |
| 3239 | Ostale usluge | | 610,00 | | |
| Izvor 5. POMOĆI | Izvor 5.3. Tekuće pomoći iz državnog proračuna- PK | 1.280,00 | 80,00 | 6,25% | |
| 32 | Materijalni rashodi | 1.280,00 | 80,00 | 6,25% | |
| 3211 | Službena putovanja | | 80,00 | | |
| A100004 | Aktivnost: Likovna kolonija 'Likom Gacke' | 4.050,00 | 0,00 | 0,00% | |
| Izvor 1. OPĆI PRIHODI I PRIMICI | Izvor 1.1. Opći prihodi i primici | 2.250,00 | 0,00 | 0,00% | |
| 32 | Materijalni rashodi | 2.250,00 | 0,00 | 0,00% | |
| Izvor 5. POMOĆI | Izvor 5.3. Tekuće pomoći iz državnog proračuna- PK | 1.800,00 | 0,00 | 0,00% | |
| 32 | Materijalni rashodi | 1.800,00 | 0,00 | 0,00% | |
| A100006 | Aktivnost: Folklorno društvo 'Otočac' | 10.450,00 | 1.032,64 | 9,88% | |
| Izvor 1. OPĆI PRIHODI I PRIMICI | Izvor 1.1. Opći prihodi i primici | 5.700,00 | 332,64 | 5,84% | |
| 32 | Materijalni rashodi | 5.700,00 | 332,64 | 5,84% | |
| 3221 | Uredski materijal i ostali materijalni rashodi | | 131,40 | | |
| 3293 | Reprezentacija | | 201,24 | | |
| Izvor 5. POMOĆI | Izvor 5.3. Tekuće pomoći iz državnog proračuna- PK | 4.750,00 | 700,00 | 14,74% | |
| 32 | Materijalni rashodi | 4.750,00 | 700,00 | 14,74% | |
| 3231 | Usluge telefona, interneta, pošte i prijevoza | | 700,00 | | |
| A100007 | Aktivnost: Glazbena škola | 26.090,00 | 7.947,89 | 30,46% | |
| Izvor 1. OPĆI PRIHODI I PRIMICI | Izvor 1.1. Opći prihodi i primici | 11.200,00 | 7.937,89 | 70,87% | |
| 32 | Materijalni rashodi | 11.200,00 | 7.937,89 | 70,87% | |
| 3237 | Intelektualne i osobne usluge | | 7.778,47 | | |
| 3293 | Reprezentacija | | 159,42 | | |
| Izvor 3. VLASTITI PRIHODI | Izvor 3.2. Vlastiti prihodi -proračunski korisnici | 14.000,00 | 0,00 | 0,00% | |
| 32 | Materijalni rashodi | 14.000,00 | 0,00 | 0,00% | |
| Izvor 5. POMOĆI | Izvor 5.3. Tekuće pomoći iz državnog proračuna- PK | 890,00 | 10,00 | 1,12% | |
| 32 | Materijalni rashodi | 890,00 | 10,00 | 1,12% | |

| | | | | | | |
|--|--|--|-----------|--------|--|--------|
| 3211 | Službena putovanja | | | 10,00 | | |
| A100008 | Aktivnost: Smotra folkloru Otočac | | 27.140,00 | 86,50 | | 0,32% |
| Izvor 1. OPĆI PRIHODI I PRIMICI | | | 13.040,00 | 0,00 | | 0,00% |
| Izvor 1.1. Opći prihodi i primici | | | 13.040,00 | 0,00 | | 0,00% |
| 32 | Materijalni rashodi | | 13.040,00 | 0,00 | | 0,00% |
| Izvor 5. POMOĆI | | | 12.600,00 | 86,50 | | 0,69% |
| Izvor 5.3. Tekuće pomoći iz državnog proračuna- PK | | | 12.600,00 | 86,50 | | 0,69% |
| 32 | Materijalni rashodi | | 12.600,00 | 86,50 | | 0,69% |
| 3214 | Ostale naknade troškova zaposlenima | | | 86,50 | | |
| Izvor 6. DONACIJE | | | 1.500,00 | 0,00 | | 0,00% |
| Izvor 6.2. Tekuće donacije - PK | | | 1.500,00 | 0,00 | | 0,00% |
| 32 | Materijalni rashodi | | 1.500,00 | 0,00 | | 0,00% |
| A100009 | Aktivnost: Kinotečna djelatnost | | 3.700,00 | 0,00 | | 0,00% |
| Izvor 3. VLASTITI PRIHODI | | | 3.250,00 | 0,00 | | 0,00% |
| Izvor 3.2. Vlastiti prihodi -proračunski korisnici | | | 3.250,00 | 0,00 | | 0,00% |
| 32 | Materijalni rashodi | | 3.250,00 | 0,00 | | 0,00% |
| Izvor 5. POMOĆI | | | 450,00 | 0,00 | | 0,00% |
| Izvor 5.3. Tekuće pomoći iz državnog proračuna- PK | | | 450,00 | 0,00 | | 0,00% |
| 32 | Materijalni rashodi | | 450,00 | 0,00 | | 0,00% |
| A100010 | Aktivnost: Tamburaški orkestar | | 1.400,00 | 579,00 | | 41,36% |
| Izvor 1. OPĆI PRIHODI I PRIMICI | | | 1.400,00 | 579,00 | | 41,36% |
| Izvor 1.1. Opći prihodi i primici | | | 1.400,00 | 579,00 | | 41,36% |
| 32 | Materijalni rashodi | | 1.400,00 | 579,00 | | 41,36% |
| 3224 | Materijal i dijelovi za tekuće i investicijsko održavanje | | | 79,00 | | |
| 3293 | Reprezentacija | | | 500,00 | | |
| A100011 | Aktivnost: Izvođenje predstva gostujućih kazališta | | 4.900,00 | 0,00 | | 0,00% |
| Izvor 1. OPĆI PRIHODI I PRIMICI | | | 3.500,00 | 0,00 | | 0,00% |
| Izvor 1.1. Opći prihodi i primici | | | 3.500,00 | 0,00 | | 0,00% |
| 32 | Materijalni rashodi | | 3.500,00 | 0,00 | | 0,00% |
| Izvor 3. VLASTITI PRIHODI | | | 1.400,00 | 0,00 | | 0,00% |
| Izvor 3.2. Vlastiti prihodi -proračunski korisnici | | | 1.400,00 | 0,00 | | 0,00% |
| 32 | Materijalni rashodi | | 1.400,00 | 0,00 | | 0,00% |
| A100012 | Aktivnost: Izložbeni ciklus "Lokalni i likovni umjetnici u muzeju" | | 3.480,00 | 0,00 | | 0,00% |
| Izvor 1. OPĆI PRIHODI I PRIMICI | | | 1.080,00 | 0,00 | | 0,00% |
| Izvor 1.1. Opći prihodi i primici | | | 1.080,00 | 0,00 | | 0,00% |
| 32 | Materijalni rashodi | | 1.080,00 | 0,00 | | 0,00% |
| Izvor 5. POMOĆI | | | 2.400,00 | 0,00 | | 0,00% |
| Izvor 5.3. Tekuće pomoći iz državnog proračuna- PK | | | 2.400,00 | 0,00 | | 0,00% |
| 32 | Materijalni rashodi | | 2.400,00 | 0,00 | | 0,00% |
| A100015 | Aktivnost: Preventivna zaštita izvanmuzejskih lokaliteta | | 1.000,00 | 0,00 | | 0,00% |
| Izvor 1. OPĆI PRIHODI I PRIMICI | | | 1.000,00 | 0,00 | | 0,00% |
| Izvor 1.1. Opći prihodi i primici | | | 1.000,00 | 0,00 | | 0,00% |
| 32 | Materijalni rashodi | | 1.000,00 | 0,00 | | 0,00% |
| A100016 | Aktivnost: Festival znanosti | | 500,00 | 0,00 | | 0,00% |
| Izvor 1. OPĆI PRIHODI I PRIMICI | | | 500,00 | 0,00 | | 0,00% |
| Izvor 1.1. Opći prihodi i primici | | | 500,00 | 0,00 | | 0,00% |
| 32 | Materijalni rashodi | | 500,00 | 0,00 | | 0,00% |

| | | | | |
|--|--|------------|------------|---------|
| A100020 | Aktivnost: Noć muzeja | 50,00 | 50,00 | 100,00% |
| Izvor 1. OPĆI PRIHODI I PRIMICI | | 50,00 | 50,00 | 100,00% |
| Izvor 1.1. Opći prihodi i primici | | 50,00 | 50,00 | 100,00% |
| 32 | Materijalni rashodi | 50,00 | 50,00 | 100,00% |
| 3299 | Ostali nespomenuti rashodi poslovanja | 50,00 | 50,00 | |
| A100021 | Aktivnost: Glazbena učilica | 0,00 | 0,00 | 0,00% |
| Izvor 3. VLASTITI PRIHODI | | 2.400,00 | 2.400,00 | 0,00% |
| Izvor 3.2. Vlastiti prihodi - proračunski korisnici | | 2.400,00 | 2.400,00 | 0,00% |
| 32 | Materijalni rashodi | 2.400,00 | 2.400,00 | 0,00% |
| A100022 | Aktivnost: ERASMUS+ "THE DIGITAL DIMENSION OF THE NET" | 33.910,00 | 12.316,50 | 36,32% |
| Izvor 1. OPĆI PRIHODI I PRIMICI | | 3.300,00 | 1.387,00 | 42,03% |
| Izvor 1.1. Opći prihodi i primici | | 3.300,00 | 1.387,00 | 42,03% |
| 32 | Materijalni rashodi | 3.300,00 | 1.387,00 | 42,03% |
| 3239 | Ostale usluge | | 87,00 | |
| 3293 | Reprezentacija | | 1.000,00 | |
| 3299 | Ostali nespomenuti rashodi poslovanja | | 300,00 | |
| Izvor 5. POMOĆI | | 30.610,00 | 10.929,50 | 35,71% |
| Izvor 5.3. Tekuće pomoći iz državnog proračuna- PK | | 1.650,00 | 918,70 | 55,68% |
| 32 | Materijalni rashodi | 1.650,00 | 918,70 | 55,68% |
| 3211 | Službena putovanja | | 355,20 | |
| 3214 | Ostale naknade troškova zaposlenima | | 563,50 | |
| Izvor 5.F. Tekuće pomoći od institucija i tijela EU- PK | | 10.600,00 | 5.645,80 | 53,26% |
| 31 | Rashodi za zaposlene | 2.000,00 | 2.330,00 | 116,50% |
| 3111 | Plaće za redovan rad | | 2.000,00 | |
| 3132 | Doprinosi za obvezno zdravstveno osiguranje | | 330,00 | |
| 32 | Materijalni rashodi | 8.600,00 | 3.315,80 | 38,56% |
| 3211 | Službena putovanja | | 3.315,80 | |
| Izvor 5.G. Prihodi od uplata sudionika Erasmus+ projekta | | 18.360,00 | 4.365,00 | 23,77% |
| 32 | Materijalni rashodi | 18.360,00 | 4.365,00 | 23,77% |
| 3231 | Usluge telefona, interneta, pošte i prijevoza | | 4.365,00 | |
| K100002 | Kapitalni projekt: Nabava žičanih instrumenata | 1.300,00 | 0,00 | 0,00% |
| Izvor 5. POMOĆI | | 1.300,00 | 0,00 | 0,00% |
| Izvor 5.5. Kapitalne pomoći iz državnog proračuna PK | | 1.300,00 | 0,00 | 0,00% |
| 32 | Materijalni rashodi | 300,00 | 0,00 | 0,00% |
| 42 | Rashodi za nabavu proizvedene dugotrajne imovine | 1.000,00 | 0,00 | 0,00% |
| K100004 | Kapitalni projekt: Sanacija zgrade GPOU-a | 521.000,00 | 116.734,90 | 22,41% |
| Izvor 1. OPĆI PRIHODI I PRIMICI | | 121.000,00 | 2.062,50 | 1,70% |
| Izvor 1.1. Opći prihodi i primici | | 121.000,00 | 2.062,50 | 1,70% |
| 32 | Materijalni rashodi | 10.000,00 | 2.062,50 | 20,63% |
| 3237 | Intelektualne i osobne usluge | | 2.062,50 | |
| 45 | Rashodi za dodatna ulaganja na nefinancijskoj imovini | 111.000,00 | 0,00 | 0,00% |
| Izvor 5. POMOĆI | | 400.000,00 | 114.672,40 | 28,67% |
| Izvor 5.5. Kapitalne pomoći iz državnog proračuna PK | | 400.000,00 | 114.672,40 | 28,67% |
| 32 | Materijalni rashodi | 10.000,00 | 0,00 | 0,00% |
| 45 | Rashodi za dodatna ulaganja na nefinancijskoj imovini | 390.000,00 | 114.672,40 | 29,40% |
| 4511 | Dodatna ulaganja na građevinskim objektima | | 114.672,40 | |
| T100001 | Tekući projekt: Arheološko istraživanje lokaliteta Ostaci starog | 14.000,00 | 0,00 | 0,00% |

| | | | | | |
|----------------|---|--|-------------------|--|---------------|
| 3112 | Plaće u naravi | | 1.800,00 | | |
| 3121 | Ostali rashodi za zaposlene | | 1.200,00 | | |
| 3132 | Doprinosi za obvezno zdravstveno osiguranje | | 4.740,71 | | |
| 32 | Materijalni rashodi | | 11.136,39 | | 33,85% |
| 3221 | Uredski materijal i ostali materijalni rashodi | | 96,07 | | |
| 3223 | Energija | | 7.053,10 | | |
| 3224 | Materijal i dijelovi za tekuće i investicijsko održavanje | | 56,50 | | |
| 3231 | Usluge telefona, interneta, pošte i prijevoza | | 322,33 | | |
| 3234 | Komunalne usluge | | 251,97 | | |
| 3236 | Zdravstvene i veterinarske usluge | | 517,50 | | |
| 3237 | Intelektualne i osobne usluge | | 1.650,00 | | |
| 3238 | Računalne usluge | | 485,29 | | |
| 3292 | Premije osiguranja | | 470,84 | | |
| 3293 | Reprezentacija | | 105,35 | | |
| 3295 | Pristojbe i naknade | | 127,44 | | |
| | Izvor 3. VLASTITI PRIHODI | | 600,00 | | 27,36% |
| | Izvor 3.2. Vlastiti prihodi -proračunski korisnici | | 600,00 | | 27,36% |
| 34 | Financijski rashodi | | 164,13 | | 27,36% |
| 3431 | Bankarske usluge i usluge platnog prometa | | 164,13 | | |
| K101501 | Kapitalni projekt: Nabava knjiga za knjižnicu | | 10.805,84 | | 57,48% |
| | Izvor 1. OPCI PRIHODI I PRIMICI | | 6.000,00 | | 52,20% |
| | Izvor 1.1. Opći prihodi i primici | | 6.000,00 | | 52,20% |
| 42 | Rashodi za nabavu proizvedene dugotrajne imovine | | 6.000,00 | | 52,20% |
| 4241 | Knjige | | 3.131,78 | | |
| | Izvor 3. VLASTITI PRIHODI | | 1.000,00 | | 1,30% |
| | Izvor 3.2. Vlastiti prihodi -proračunski korisnici | | 1.000,00 | | 1,30% |
| 42 | Rashodi za nabavu proizvedene dugotrajne imovine | | 1.000,00 | | 1,30% |
| 4241 | Knjige | | 13,00 | | |
| | Izvor 5. POMOĆI | | 11.800,00 | | 64,93% |
| | Izvor 5.5. Kapitalne pomoći iz državnog proračuna PK | | 11.800,00 | | 64,93% |
| 42 | Rashodi za nabavu proizvedene dugotrajne imovine | | 11.800,00 | | 64,93% |
| 4241 | Knjige | | 7.661,16 | | |
| | GLAVA 00407 Ustanove u predškolskom odgoju i obrazovanju | | 446.771,14 | | 41,90% |
| | Izvor 1. OPCI PRIHODI I PRIMICI | | 666.515,00 | | 55,53% |
| | Izvor 1.1. Opći prihodi i primici | | 370.131,22 | | 55,53% |
| | Izvor 3. VLASTITI PRIHODI | | 180.000,00 | | 42,58% |
| | Izvor 3.2. Vlastiti prihodi -proračunski korisnici | | 180.000,00 | | 42,58% |
| | Izvor 5. POMOĆI | | 217.885,00 | | 0,00% |
| | Izvor 5.3. Tekuće pomoći iz državnog proračuna- PK | | 7.000,00 | | 0,00% |
| | Izvor 5.H. Pomoći iz državnog proračuna- Fiskalna održivost dječjih vrtića | | 210.885,00 | | 0,00% |
| | Izvor 6. DONACIJE | | 2.000,00 | | 0,00% |
| | Izvor 6.2. Tekuće donacije - PK | | 2.000,00 | | 0,00% |
| 1014 | Program: Predškolski odgoj | | 504.222,15 | | 47,28% |
| A101401 | Aktivnost: Odgojno, administrativno i tehničko osoblje | | 504.222,15 | | 47,28% |
| | Izvor 1. OPCI PRIHODI I PRIMICI | | 666.515,00 | | 64,15% |
| | Izvor 1.1. Opći prihodi i primici | | 666.515,00 | | 64,15% |
| 31 | Rashodi za zaposlene | | 645.515,00 | | 65,29% |

| | | | | | |
|--|---|--|-------------------|------------------|---------------|
| 3111 | Plaće za redovan rad | | | 341.634,26 | |
| 3121 | Ostali rashodi za zaposlene | | | 23.450,91 | |
| 3132 | Doprinosi za obvezno zdravstveno osiguranje | | | 56.369,54 | |
| 32 | Materijalni rashodi | | 21.000,00 | 6.127,52 | 29,18% |
| 3236 | Zdravstvene i veterinarske usluge | | | 4.553,28 | |
| 3291 | Naknade za rad predstavničkih i izvršnih tijela, povjerenstava i slično | | | 630,24 | |
| 3295 | Pristojbe i naknade | | | 944,00 | |
| Izvor 3. VLASTITI PRIHODI | | | 180.000,00 | 76.639,92 | 42,58% |
| Izvor 3.2. Vlastiti prihodi -proračunski korisnici | | | 180.000,00 | 76.639,92 | 42,58% |
| 32 | Materijalni rashodi | | 178.700,00 | 75.938,96 | 42,50% |
| 3212 | Naknade za prijevoz, za rad na terenu i odvojeni život | | | 7.193,39 | |
| 3213 | Stručno usavršavanje zaposlenika | | | 983,82 | |
| 3221 | Uredski materijal i ostali materijalni rashodi | | | 3.959,25 | |
| 3222 | Materijal i sirovine | | | 31.160,82 | |
| 3223 | Energija | | | 6.013,29 | |
| 3224 | Materijal i dijelovi za tekuće i investicijsko održavanje | | | 676,35 | |
| 3225 | Sitni inventar i autogume | | | 4.610,24 | |
| 3227 | Službena, radna i zaštitna odjeća i obuća | | | 112,15 | |
| 3231 | Usluge telefona, interneta, pošte i prijevoza | | | 947,48 | |
| 3232 | Usluge tekućeg i investicijskog održavanja | | | 3.693,83 | |
| 3234 | Komunalne usluge | | | 4.151,35 | |
| 3236 | Zdravstvene i veterinarske usluge | | | 3.684,56 | |
| 3237 | Intelektualne i osobne usluge | | | 1.056,62 | |
| 3238 | Računalne usluge | | | 1.185,00 | |
| 3239 | Ostale usluge | | | 1.906,52 | |
| 3292 | Premije osiguranja | | | 1.785,74 | |
| 3299 | Ostali nespomenuti rashodi poslovanja | | | 2.818,55 | |
| 34 | Financijski rashodi | | 1.300,00 | 700,96 | 53,92% |
| 3431 | Bankarske usluge i usluge platnog prometa | | | 700,96 | |
| Izvor 5. POMOĆI | | | 217.885,00 | 0,00 | 0,00% |
| Izvor 5.3. Tekuće pomoći iz državnog proračuna- PK | | | 7.000,00 | 0,00 | 0,00% |
| 32 | Materijalni rashodi | | 7.000,00 | 0,00 | 0,00% |
| Izvor 5.H. Pomoći iz drž.proračuna- Fiskalna održivost dječjih vrtića | | | 210.885,00 | 0,00 | 0,00% |
| 31 | Rashodi za zaposlene | | 210.885,00 | 0,00 | 0,00% |
| Izvor 6. DONACIJE | | | 2.000,00 | 0,00 | 0,00% |
| Izvor 6.2. Tekuće donacije - PK | | | 2.000,00 | 0,00 | 0,00% |
| 32 | Materijalni rashodi | | 2.000,00 | 0,00 | 0,00% |
| GLAVA 00408 Ustanove socijalne skrbi | | | 88.000,00 | 33.290,69 | 37,83% |
| Izvor 1. OPĆI PRIHODI I PRIMICI | | | 50.000,00 | 33.290,69 | 66,58% |
| Izvor 1.1. Opći prihodi i primici | | | 50.000,00 | 33.290,69 | 66,58% |
| Izvor 3. VLASTITI PRIHODI | | | 2.500,00 | 0,00 | 0,00% |
| Izvor 3.2. Vlastiti prihodi -proračunski korisnici | | | 2.500,00 | 0,00 | 0,00% |
| Izvor 5. POMOĆI | | | 34.000,00 | 0,00 | 0,00% |
| Izvor 5.3. Tekuće pomoći iz državnog proračuna- PK | | | 34.000,00 | 0,00 | 0,00% |
| Izvor 6. DONACIJE | | | 1.500,00 | 0,00 | 0,00% |
| Izvor 6.2. Tekuće donacije - PK | | | 1.500,00 | 0,00 | 0,00% |
| 1006 | Program: Pomoć u kući starijim i neimućim osobama | | 88.000,00 | 46.108,57 | 52,40% |

| | | | | |
|---|---|------------|------------|--------|
| A100601 | Aktivnost: Financiranje redovne djelatnosti | 88.000,00 | 46.108,57 | 52,40% |
| Izvor 1. OPĆI PRIHODI I PRIMICI | | 50.000,00 | 33.290,69 | 66,58% |
| Izvor 1.1. Opći prihodi i primici | | 50.000,00 | 33.290,69 | 66,58% |
| 31 | Rashodi za zaposlene | 50.000,00 | 39.081,48 | 78,16% |
| 3111 | Plaće za redovan rad | | 31.743,78 | |
| 3112 | Plaće u naravi | | 2.100,00 | |
| 3132 | Doprinosi za obvezno zdravstveno osiguranje | | 5.237,70 | |
| Izvor 3. VLASTITI PRIHODI | | 2.500,00 | 0,00 | 0,00% |
| Izvor 3.2. Vlastiti prihodi - proračunski korisnici | | 2.500,00 | 0,00 | 0,00% |
| 32 | Materijalni rashodi | 2.500,00 | 0,00 | 0,00% |
| Izvor 5. POMOĆI | | 34.000,00 | 7.027,09 | 20,67% |
| Izvor 5.3. Tekuće pomoći iz državnog proračuna- PK | | 34.000,00 | 7.027,09 | 20,67% |
| 31 | Rashodi za zaposlene | 6.500,00 | 1.200,00 | 18,46% |
| 32 | Materijalni rashodi | 24.000,00 | 5.696,14 | 23,73% |
| 34 | Financijski rashodi | 500,00 | 130,95 | 26,19% |
| 42 | Rashodi za nabavu proizvedene dugotrajne imovine | 3.000,00 | 0,00 | 0,00% |
| Izvor 6. DONACIJE | | 1.500,00 | 0,00 | 0,00% |
| Izvor 6.2. Tekuće donacije - PK | | 1.500,00 | 0,00 | 0,00% |
| 32 | Materijalni rashodi | 1.500,00 | 0,00 | 0,00% |
| GLAVA 00409 Socijalna skrb | | 424.500,00 | 199.021,30 | 46,88% |
| Izvor 1. OPĆI PRIHODI I PRIMICI | | 424.500,00 | 199.021,30 | 46,88% |
| Izvor 1.1. Opći prihodi i primici | | 424.500,00 | 199.021,30 | 46,88% |
| 1016 | Program: Rad i djelovanje Crvenog križa | 50.000,00 | 25.766,63 | 51,53% |
| A101602 | Aktivnost: Hrvatski crveni križ- Gradsko društvo Otočac | 50.000,00 | 25.766,63 | 51,53% |
| Izvor 1. OPĆI PRIHODI I PRIMICI | | 50.000,00 | 25.766,63 | 51,53% |
| Izvor 1.1. Opći prihodi i primici | | 50.000,00 | 25.766,63 | 51,53% |
| 38 | Rashodi za donacije, kazne, naknade šteta i kapitalne pomoći | 50.000,00 | 25.766,63 | 51,53% |
| 3811 | Tekuće donacije u novcu | | 25.766,63 | |
| 1017 | Program: Socijalna zaštita stanovništva | 322.000,00 | 153.489,42 | 47,67% |
| A101702 | Aktivnost: Pomoć za troškove stanarine | 1.500,00 | 747,22 | 49,81% |
| Izvor 1. OPĆI PRIHODI I PRIMICI | | 1.500,00 | 747,22 | 49,81% |
| Izvor 1.1. Opći prihodi i primici | | 1.500,00 | 747,22 | 49,81% |
| 37 | Naknade građanima i kućanstvima na temelju osiguranja i druge | 1.500,00 | 747,22 | 49,81% |
| 3721 | Naknade građanima i kućanstvima u novcu | | 747,22 | |
| A101703 | Aktivnost: Pomoć za troškove stanovanja (kom. usluge i ostale | 10.000,00 | 3.798,63 | 37,99% |
| Izvor 1. OPĆI PRIHODI I PRIMICI | | 10.000,00 | 3.798,63 | 37,99% |
| Izvor 1.1. Opći prihodi i primici | | 10.000,00 | 3.798,63 | 37,99% |
| 37 | Naknade građanima i kućanstvima na temelju osiguranja i druge | 10.000,00 | 3.798,63 | 37,99% |
| 3721 | Naknade građanima i kućanstvima u novcu | | 3.798,63 | |
| A101707 | Aktivnost: Jednokratne novčane pomoći | 5.000,00 | 2.850,00 | 57,00% |
| Izvor 1. OPĆI PRIHODI I PRIMICI | | 5.000,00 | 2.850,00 | 57,00% |
| Izvor 1.1. Opći prihodi i primici | | 5.000,00 | 2.850,00 | 57,00% |
| 37 | Naknade građanima i kućanstvima na temelju osiguranja i druge | 5.000,00 | 2.850,00 | 57,00% |
| 3721 | Naknade građanima i kućanstvima u novcu | | 2.850,00 | |
| A101708 | Aktivnost: Pomoć za podmirenje pogrebnih troškova | 2.000,00 | 0,00 | 0,00% |
| Izvor 1. OPĆI PRIHODI I PRIMICI | | 2.000,00 | 0,00 | 0,00% |
| Izvor 1.1. Opći prihodi i primici | | 2.000,00 | 0,00 | 0,00% |

| | | | |
|-----------------------------------|--|------------|--------|
| 37 | Naknade građanima i kućanstvima na temelju osiguranja i drugε | 2.000,00 | 0,00% |
| A101709 | Aktivnost: Zaštita djece, mladeži i obitelji | 4.000,00 | 0,00% |
| Izvor 1. OPĆI PRIHODI I PRIMICI | | 4.000,00 | 0,00% |
| Izvor 1.1. Opći prihodi i primici | | 4.000,00 | 0,00% |
| 37 | Naknade građanima i kućanstvima na temelju osiguranja i drugε | 4.000,00 | 0,00% |
| A101711 | Aktivnost: Pomoć za troškove prijevoza djece s posebnim potre | 3.500,00 | 0,00% |
| Izvor 1. OPĆI PRIHODI I PRIMICI | | 3.500,00 | 0,00% |
| Izvor 1.1. Opći prihodi i primici | | 3.500,00 | 0,00% |
| 37 | Naknade građanima i kućanstvima na temelju osiguranja i drugε | 3.500,00 | 0,00% |
| A101712 | Aktivnost: Pomoć obiteljima za novorođeno dijete | 120.000,00 | 53,06% |
| Izvor 1. OPĆI PRIHODI I PRIMICI | | 120.000,00 | 53,06% |
| Izvor 1.1. Opći prihodi i primici | | 120.000,00 | 53,06% |
| 37 | Naknade građanima i kućanstvima na temelju osiguranja i drugε | 120.000,00 | 53,06% |
| 3721 | Naknade građanima i kućanstvima u novcu | 63.667,28 | |
| A101713 | Aktivnost: Pomoć obiteljima sa petero i više djece | 3.500,00 | 0,00% |
| Izvor 1. OPĆI PRIHODI I PRIMICI | | 3.500,00 | 0,00% |
| Izvor 1.1. Opći prihodi i primici | | 3.500,00 | 0,00% |
| 37 | Naknade građanima i kućanstvima na temelju osiguranja i drugε | 3.500,00 | 0,00% |
| A101714 | Aktivnost: Zaštita starijih osoba | 2.000,00 | 0,00% |
| Izvor 1. OPĆI PRIHODI I PRIMICI | | 2.000,00 | 0,00% |
| Izvor 1.1. Opći prihodi i primici | | 2.000,00 | 0,00% |
| 37 | Naknade građanima i kućanstvima na temelju osiguranja i drugε | 2.000,00 | 0,00% |
| A101715 | Aktivnost: Subvencija troškova prijevoza učenika | 9.500,00 | 41,52% |
| Izvor 1. OPĆI PRIHODI I PRIMICI | | 9.500,00 | 41,52% |
| Izvor 1.1. Opći prihodi i primici | | 9.500,00 | 41,52% |
| 37 | Naknade građanima i kućanstvima na temelju osiguranja i drugε | 9.500,00 | 41,52% |
| 3722 | Naknade građanima i kućanstvima u naravi | 3.944,80 | |
| A101716 | Aktivnost: Sufinanciranje dječjih domova za učenike izvan podr | 28.000,00 | 51,96% |
| Izvor 1. OPĆI PRIHODI I PRIMICI | | 28.000,00 | 51,96% |
| Izvor 1.1. Opći prihodi i primici | | 28.000,00 | 51,96% |
| 37 | Naknade građanima i kućanstvima na temelju osiguranja i drugε | 28.000,00 | 51,96% |
| 3721 | Naknade građanima i kućanstvima u novcu | 14.549,88 | |
| A101717 | Aktivnost: Jednokratna pomoći umirovljenicima i braniteljima b | 15.000,00 | 0,00% |
| Izvor 1. OPĆI PRIHODI I PRIMICI | | 15.000,00 | 0,00% |
| Izvor 1.1. Opći prihodi i primici | | 15.000,00 | 0,00% |
| 37 | Naknade građanima i kućanstvima na temelju osiguranja i drugε | 15.000,00 | 0,00% |
| A101718 | Aktivnost: Stipendiranje studenata | 47.000,00 | 72,83% |
| Izvor 1. OPĆI PRIHODI I PRIMICI | | 47.000,00 | 72,83% |
| Izvor 1.1. Opći prihodi i primici | | 47.000,00 | 72,83% |
| 37 | Naknade građanima i kućanstvima na temelju osiguranja i drugε | 47.000,00 | 72,83% |
| 3721 | Naknade građanima i kućanstvima u novcu | 34.230,56 | |
| A101719 | Aktivnost: Produženi boravak učenika Osnovne škole | 45.000,00 | 66,00% |
| Izvor 1. OPĆI PRIHODI I PRIMICI | | 45.000,00 | 66,00% |
| Izvor 1.1. Opći prihodi i primici | | 45.000,00 | 66,00% |
| 37 | Naknade građanima i kućanstvima na temelju osiguranja i drugε | 45.000,00 | 66,00% |
| 3722 | Naknade građanima i kućanstvima u naravi | 29.701,05 | |
| A101720 | Aktivnost: Financiranje radnih bilježnica od 1. do 8. razreda OŠ | 26.000,00 | 0,00% |

III. POSEBNI IZVJEŠTAJI
Članak 8.

U skladu s člankom 23. Pravilnika o polugodišnjem i godišnjem izvještaju o izvršenju proračuna (NN B5/23) te člankom 80. Zakona o proračunu (NN 144/21), sastavljeni dio Polugodišnjeg izvještaja o izvršenju proračuna Grada Oločaca za 2025. godinu su sljedeći izvještaji

1. IZVJEŠTAJ O ZADUŽIVANJU NA DOMAĆEM I STRANOM TRŽIŠTU NOVCA I PRIMLJENI KREDITI I OtplATE U 2025. GODINI

| Naziv pravne osobe | Stanje kredita 01.01.2025. | Primljeni krediti u polugodinu | Otplata glavnice | Stanje kredita 30.06.2025. | Datum primatja isplaćena kredita |
|---|----------------------------|--------------------------------|------------------|----------------------------|----------------------------------|
| Tuzvaniti dvogodišnji krediti: | | | | | |
| 1. HBOR | | | | | |
| Financiranje Izgradnje energetske učinkovite i nove rasvjetne u području Grada Oločaca (ES-PR-23-141923451) | 1.033.478,45 | 0,00 | 62.635,06 | 970.843,39 | 31.3.2023 -31.03.2033 |
| UKUPNO: | 1.033.478,45 | 0,00 | 62.635,06 | 970.843,39 | |

TABLICA OtplATE DUGOROČNIH KREDITA HBOR.

| Godina | Iznos otplata glavnice prema dospijeć: | | Iznos otplata kamata prema dospijeć: | |
|----------------|--|-----------------|--------------------------------------|------|
| | 2023 | 2024 | 2023 | 2024 |
| 2023 | 93.952,59 | 1.084,31 | | |
| 2024 | 125.270,12 | 1.111,60 | | |
| 2025 | 125.270,12 | 986,20 | | |
| 2026 | 125.270,12 | 860,93 | | |
| 2027 | 125.270,12 | 735,66 | | |
| 2028 | 125.270,12 | 610,39 | | |
| 2029 | 125.270,12 | 485,13 | | |
| 2030 | 125.270,12 | 359,86 | | |
| 2031 | 125.270,12 | 234,59 | | |
| 2032 | 125.270,12 | 109,32 | | |
| 2033 | 31.317,48 | 19,72 | | |
| Ukupno: | 1.252.701,16 | 6.589,05 | | |

2. IZVJEŠTAJ O KORISTENJU PRORAČUNSKE ZALIH OD 01. 01. 2025. DO 30. 06. 2025. GODINE

| Redni broj | Podrobni naziv zahijeva | Namjena | Iznos - EUR | Datum isplata |
|----------------|-------------------------|---------|-------------|---------------|
| | | | 0,00 | EUR |
| UKUPNO: | | | | |

3. IZVJEŠTAJ O DANIM JAMSTVIMA I IZDACIMA PO JAMSTVIMA I PLAĆANJIMA PO PROTESTIRANIM JAMSTVIMA

Grad Oločac u prvom polugodištu 2025. godine nije dao jamstva i nema evidentirana jamstva iz prethodnih razdoblja.

IV. ZAVRŠNA ODREDBA
Članak 6.

Polugodišnji izvještaj o izvršenju proračuna Grada Oločaca za 2025. godinu objavit će se u Službenom vjesniku Grada Oločaca, a skupa na snagu danom donošenja.

KLASA:
URBROJ:
Oločac, _____, 2025.

Predsjednik:
Kresimir Bakarić



**OBRAZLOŽENJE
UZ POLUGODIŠNJI IZVJEŠTAJ O IZVRŠENJU
PRORAČUNA GRADA OTOČCA
ZA 2025. GODINU**



OBRAZLOŽENJE
uz polugodišnji izvještaj o izvršenju Proračuna Grada Otočca za 2025. godinu

SADRŽAJ:

| | |
|--|----|
| UVOD..... | 2 |
| 1. OPĆI DIO | 3 |
| 2. POSEBNI DIO..... | 4 |
| 3. IZVJEŠTAJ O ZADUŽIVANJU | 4 |
| 4. IZVJEŠTAJ O KORIŠTENJU PRORAČUNSKE ZALIHE | 4 |
| 5. IZVJEŠTAJ O DANIM JAMSTVIMA I PLAĆANJIMA PO PROTESTIRANIM JAMSTVIMA..... | 5 |
| 6. OBRAZLOŽENJE OSTVARENJA PRIHODA I PRIMITAKA, RASHODA I IZDATAKA | 5 |
| 6.1. OPĆI DIO | 5 |
| 6.1.1. PRIHODI PREMA EKONOMSKOJ KLASIFIKACIJI | 5 |
| 6.1.2. RASHODI PREMA EKONOMSKOJ KLASIFIKACIJI | 9 |
| 6.1.3. PRIHODI I RASHODI PREMA IZVORIMA FINANCIRANJA | 12 |
| 6.1.4. RASHODI PREMA FUNKCIJSKOJ KLASIFIKACIJI..... | 13 |
| 6.1.5. RAČUN FINANCIRANJA PREMA EKONOMSKOJ KLASIFIKACIJI | 13 |
| 6.1.6. RAČUN FINANCIRANJA PREMA IZVORIMA FINANCIRANJA | 14 |
| 6.1.7. REZULTAT POSLOVANJA | 14 |
| 6.2. POSEBNI DIO | 15 |
| 6.2.1. RAZDJEL 001 PREDSTAVNIČKO TIJELO | 15 |
| 6.2.2. RAZDJEL 002 IZVRŠNO TIJELO | 15 |
| 6.2.3. RAZDJEL 004 JEDINSTVENI UPRAVNI ODJEL..... | 16 |
| 7. STANJE NENAPLAĆENIH POTRAŽIVANJA..... | 19 |
| 8. STANJE NOVČANIH SREDSTAVA NA RAČUNIMA PRORAČUNA I PRORAČUNSKIH KORISNIKA | 20 |
| 9. STANJE NEPDOMIRENIH DOSPJELIH OBVEZA..... | 20 |
| 10. STANJE POTENCIJALNIH OBVEZA PO OSNOVI UPRAVNIH I SUDSKIH POSTUPAKA | 21 |

UVOD

Zakonom o proračunu (NN 144/21) i Pravilnikom o polugodišnjem i godišnjem izvještaju o izvršenju proračuna (NN 85/23) propisana je obveza sastavljanja polugodišnjeg i godišnjeg izvještaja o izvršenju proračuna te njegova podnošenja na donošenje predstavničkom tijelu jedinice lokalne i područne (regionalne) samouprave.

Temeljem odredbi članka 76. Zakona o proračunu (NN 144/21) i članka 4. Pravilnika o polugodišnjem i godišnjem izvještaju o izvršenju proračuna (85/23) utvrđeno je da polugodišnji izvještaj o izvršenju proračuna sadrži:

1. OPĆI DIO, koji sadrži :

Račun prihoda i rashoda

- Prihodi i rashodi prema ekonomskoj klasifikaciji na razini odjeljka (4. razina)
- Prihodi i rashodi prema izvorima financiranja
- Rashodi prema funkcijskoj klasifikaciji

Račun financiranja

- Račun financiranja prema ekonomskoj klasifikaciji
- Račun financiranja prema izvorima financiranja

2. POSEBNI DIO, koji sadrži:

- Izvršenje po organizacijskoj klasifikaciji
- Izvršenje po programskoj klasifikaciji po izvorima financiranja i ekonomskoj klasifikaciji (4. razina) raspoređenih u programe koji se sastoje od aktivnosti i projekata

3. IZVJEŠTAJ O ZADUŽIVANJU

4. IZVJEŠTAJ O KORIŠTENJU PRORAČUNSKE ZALIHE

5. IZVJEŠTAJ O DANIM JAMSTVIMA I PLAĆANJIMA PO PROTESTIRANIM JAMSTVIMA

6. OBRAZLOŽENJE OSTVARENJA PRIHODA I PRIMITAKA, TE IZVRŠENJE RASHODA I IZDATAKA

7. STANJE NENAPLAĆENIH POTRAŽIVANJA

8. STANJE NOVČANIH SREDSTAVA NA RAČUNIMA PRORAČUNA I PRORAČUNSKIH KORISNIKA

9. STANJE NEPODMIRENIH DOSPJELIH OBVEZA

10. STANJE POTENCIJALNIH OBVEZA PO OSNOVI SUDSKIH POSTUPAKA

Za financiranje javnih rashoda i izdataka Grada Otočca za 2025. godinu doneseni su sljedeći financijsko-planski dokumenti:

- Proračun Grada Otočca za 2025. godinu uravnotežen je i iznosi 13.830.960,00 EUR, Gradsko vijeće Grada Otočca na 19. sjednici održanoj 23.12.2024. godine donijelo je Proračun Grada Otočca za 2025. godinu i projekcije za 2026. i 2027. godinu („Službeni vjesnik Grada Otočca“, broj 5/24),
- Odluku o izvršavanju Proračuna Grada Otočca za 2024. godinu, („Službeni vjesnik Grada Otočca“, broj 5/24).

U Odluci o financiranju redovnih i nužnih rashoda i izdataka Grada Otočca sudjeluju Grad i 4 proračunska korisnika a to su:

- Dječji vrtić Ciciban,
- Gacko pučko otvoreno učilište,
- Centar za pomoć u kući i
- Javna ustanova Narodna knjižnica.

Odlukom o izvršavanju proračuna Grada Otočca za 2025. godinu proračunski korisnici nisu u obvezi uplaćivati prihode od obavljanja vlastite djelatnosti te ostvarene namjenske prihode i primitke u proračun Grada Otočca, već su obvezni polugodišnje i godišnje izvještavati tijelo gradske uprave nadležno za financije i nadležni upravni odjel do kraja polugodišta/godine o ostvarenim i utrošenim prihodima i primicima. Slijedom navedenog svi prihodi i primici, rashodi i izdaci Grada i proračunskih korisnika su u ovom izvještajnom razdoblju iskazani u godišnjem izvještaju o izvršenju proračuna Grada Otočca.

1. OPĆI DIO

Proračun Grada Otočca za 2025. godinu, konsolidiran je, sa planiranim svim prihodima proračunskih korisnika i rashodima financiranim iz istih.

U izvještajnom razdoblju ostvareni su prihodi i primici od 3.804.547,81 EUR, od čega su 3.623.870,41 EUR prihodi i primici proračuna te 180.677,40 EUR prihodi i primici proračunskih korisnika.

Izvršeni su rashodi i izdaci u iznosu od 3.306.425,92 EUR, s ostvarenim viškom prihoda i primitaka od 498.121,89 EUR. Zbroj prenesenog manjka iz prethodnog razdoblja u iznosu od 693.376,83 EUR te viška na dan 30.06.2025. godine u iznosu od 498.121,89 EUR utvrđen je ukupni manjak na dan 30.06.2025. godine u iznosu 195.254,94 EUR.

Ukupni prihodi i rashodi izvještajnog razdoblja navedeni su u **Računu prihoda i rashoda**, dok su u **Računu financiranja** navedeni primici i izdaci za otplatu kredita i zajmova.

Sukladno gore navedenom Pravilniku, u Općem dijelu Izvještaja daju se podaci o izvršenju za prethodnu godinu (na 4. razini računskog plana), podaci iz plana (2. razini računskog plana), izvršenje za izvještajno razdoblje (na 4. razini računskog plana), te indeksi izvršenja u odnosu na plan i na izvršenje prethodne proračunske godine.

U Računu financiranja navedeni su ukupni primici i izdaci za otplatu zajmova i kredita.

2. POSEBNI DIO

U Posebnom dijelu godišnjeg izvještaja o izvršenju proračuna, u skladu s Pravilnikom, rashodi i izdaci prikazuju se detaljnije, te se sastavlja:

- Izvještaj po organizacijskoj klasifikaciji (rashodi i izdaci iskazuju se po razdjelima i glavama unutar razdjela) i
- Izvještaj po programskoj klasifikaciji uz naznaku izvora financiranja i ekonomskoj klasifikaciji (rashodi i izdaci iskazani unutar razdjela i glava po programima, aktivnostima i projektima na četvrtoj razini računskog plana).

3. IZVJEŠTAJ O ZADUŽIVANJU

U Računu zaduživanja/financiranja za 2025. godinu - Grad Otočac ima jedno kreditno zaduženje i to prema HBOR-u za energetska modernizaciju javne rasvjete koja se realizirala u 2022. godini, pri čemu su sredstva kredita dobivena na dan 10. veljače 2023. godine.

Plan otplate kredita je kvartalno i to kroz 10 godina uz kamatnu stopu od 0,10% godišnje. Povrat kredita započeo je u 2023. godini te na dan 30.06.2025. godine otplaćeno je ukupno: glavnice u iznosu od 281.857,77 EUR i kamate u iznosu od 2.704,59 EUR.

4. IZVJEŠTAJ O KORIŠTENJU PRORAČUNSKE ZALIHE

Člankom 65. Zakona o proračunu (NN broj 144/21) propisano je da se u proračunu utvrđuju sredstva za proračunsku zalihu. Sredstva proračunske zalihe mogu iznositi najviše 0,50% proračunskih prihoda, a visina sredstava proračunske zalihe utvrđuje se Odlukom o izvršavanju proračuna. Člankom 21. Odluke o izvršavanju proračuna Grada Otočca za 2025. godinu (Službeni vjesnik Grada Otočca br. 5/24) utvrđena su sredstva proračunske zalihe u iznosu od 20.000,00 EUR.

U razdoblju od 01.01.2025. godine do 30.06.2025. godine nije bilo utroška sredstava u navedenu svrhu. O korištenju proračunske zalihe odlučuje Gradonačelnik koji obavezan izvijestiti Gradsko vijeće uz polugodišnji i godišnji izvještaj o izvršenju proračuna.

Sukladno Zakonu o proračunu sredstva proračunske zalihe mogu se koristiti za nepredviđene namjene za koje u proračunu nisu osigurana sredstva ili za namjene za koje se tijekom godine pokaže da za njih nisu utvrđena dovoljna sredstva jer ih pri planiranju proračuna nije bilo moguće planirati.

Utrošak sredstava proračunske zalihe za 2025. godinu prikazan je u prilogu materijala (Izvještaj o korištenju proračunske zalihe).

5. IZVJEŠTAJ O DANIM JAMSTVIMA I PLAĆANJIMA PO PROTESTIRANIM JAMSTVIMA

Sukladno članku 129. Zakona o proračunu, JLP(R)S može dati jamstvo pravnoj osobi u svom većinskom izravnom ili neizravnom vlasništvu i ustanovi čiji je osnivač, za ispunjenje obveza pravne osobe i ustanove. JLP(R)S je obvezna prije davanja jamstva ishoditi suglasnost ministra financija. Dano jamstvo se uključuje u opseg mogućeg zaduživanja JLP(R)S.

Grad Otočac u razdoblju od 01.01.2025. do 30.06.2025. godine nije davao jamstva niti suglasnost za zaduživanje proračunskim korisnicima, trgovačkim društvima u vlasništvu Grada ili udrugama koje se financiraju iz proračuna Grada Otočca.

6. OBRAZLOŽENJE OSTVARENJA PRIHODA I PRIMITAKA, RASHODA I IZDATAKA

6.1. OPĆI DIO

6.1.1. PRIHODI PREMA EKONOMSKOJ KLASIFIKACIJI

Prihodi poslovanja (razred 6) ostvareni su u iznosu od 3.795.932,63 EUR, 28,36% u odnosu na godišnji plan koji iznosi 13.383.760,00 EUR, te veći za 10,51% u odnosu na izvještaj prethodne godine. **Prihodi od prodaje nefinancijske imovine (razred 7)**, koji se odnose na prihode od prodaje zemljišta, stanova ostvareni su u iznosu od 8.615,18 EUR, 2,17% u odnosu na godišnji plan od 397.200,00 EUR. U odnosu na isto razdoblje prethodne godine veći su za 728,47 %.

U nastavku slijedi tabelarni i grafički prikaz planiranih i ostvarenih prihoda po skupinama za obračunsko razdoblje siječanj - lipanj 2025. godine (Tabela br.1 i Grafikon br.1), tabelarni i grafički prikaz strukture ostvarenja prihoda po skupinama za obračunsko razdoblje siječanj - lipanj 2025. godine (Tabela br.2 i Grafikon br.2) i tabelarni prikaz ostvarenja prihoda po skupinama za obračunsko razdoblje siječanj - lipanj za 2024. i 2025. godinu (Tabela br. 3).

Tabela br. 1: Planirani i ostvareni prihodi po skupinama za obračunsko razdoblje siječanj - lipanj 2025. godine

| Vrsta prihoda | Planirani prihodi 2025. (EUR) | Ostvareni prihodi 2025. (EUR) | % realizacije |
|--|-------------------------------|-------------------------------|---------------|
| 61 Prihodi od poreza | 4.521.900,00 | 1.472.382,37 | 32,56% |
| 63 Pomoći iz inozemstva i od subjekata unutar općeg proračuna | 6.503.900,00 | 1.123.446,44 | 17,27% |
| 64 Prihodi od imovine | 727.310,00 | 206.521,54 | 28,40% |
| 65 Prihodi od upravnih i administrativnih pristojbi, pristojbi po posebnim propisima i naknada | 1.149.350,00 | 863.042,68 | 75,09% |
| 66 Prihodi od prodaje proizvoda i robe te pruženih usluga, prihodi od donacija te povrati po protestiranim jamstvima | 66.310,00 | 33.253,35 | 50,12% |
| 68 Kazne, upravne mjere i ostali prihodi | 415.000,00 | 97.286,25 | 23,44% |
| 71 Prihodi od prodaje neproizvedene dugotrajne imovine | 41.200,00 | 0,00 | 0,00% |
| 72 Prihodi od prodaje proizvedene dugotrajne imovine | 356.000,00 | 8.615,18 | 2,42% |
| UKUPNO | 13.780.960,00 | 3.804.547,81 | 27,61% |

Grafikon br. 1: Planirani i ostvareni prihodi po skupinama za obračunsko razdoblje siječanj - lipanj 2025. godine

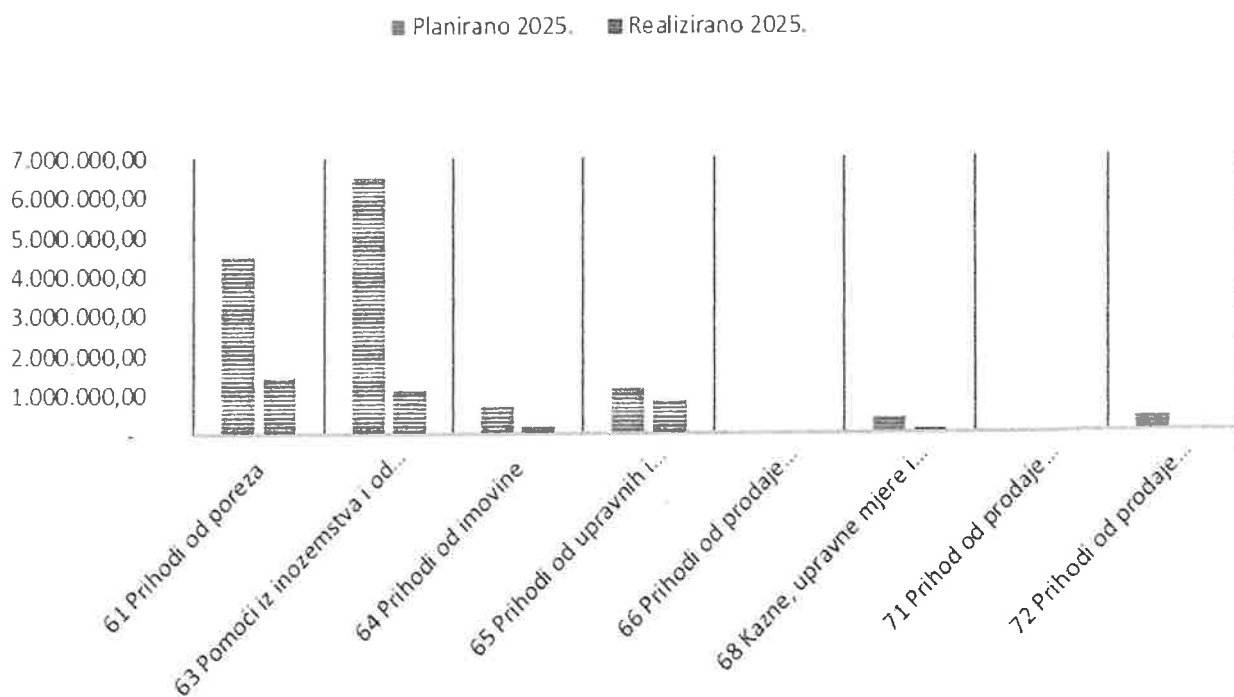


Tabela br. 2: Struktura ostvarenja prihoda po skupinama za obračunsko razdoblje siječanj - lipanj 2025. godine

| Vrsta prihoda | Ostvareni prihodi 2025. (EUR) | % udio |
|--|-------------------------------|-------------|
| 61 Prihodi od poreza | 1.472.382,37 | 38,70% |
| 63 Pomoći iz inozemstva i od subjekata unutar općeg proračuna | 1.123.446,44 | 29,53% |
| 64 Prihodi od imovine | 206.521,54 | 5,43% |
| 65 Prihodi od upravnih i administrativnih pristojbi, pristojbi po posebnim propisima i naknada | 863.042,68 | 22,68% |
| 66 Prihodi od prodaje proizvoda i robe te pruženih usluga, prihodi od donacija te povrati po protestiranim jamstvima | 33.253,35 | 0,87% |
| 68 Kazne, upravne mjere i ostali prihodi | 97.286,25 | 2,56% |
| 71 Prihodi od prodaje neproizvedene dugotrajne imovine | 0,00 | 0% |
| 72 Prihodi od prodaje proizvedene dugotrajne imovine | 8.615,18 | 0,23% |
| UKUPNO | 3.804.547,81 | 100% |

Grafikon br. 2: Struktura ostvarenja prihoda po skupinama za obračunsko razdoblje siječanj - lipanj 2025. godine

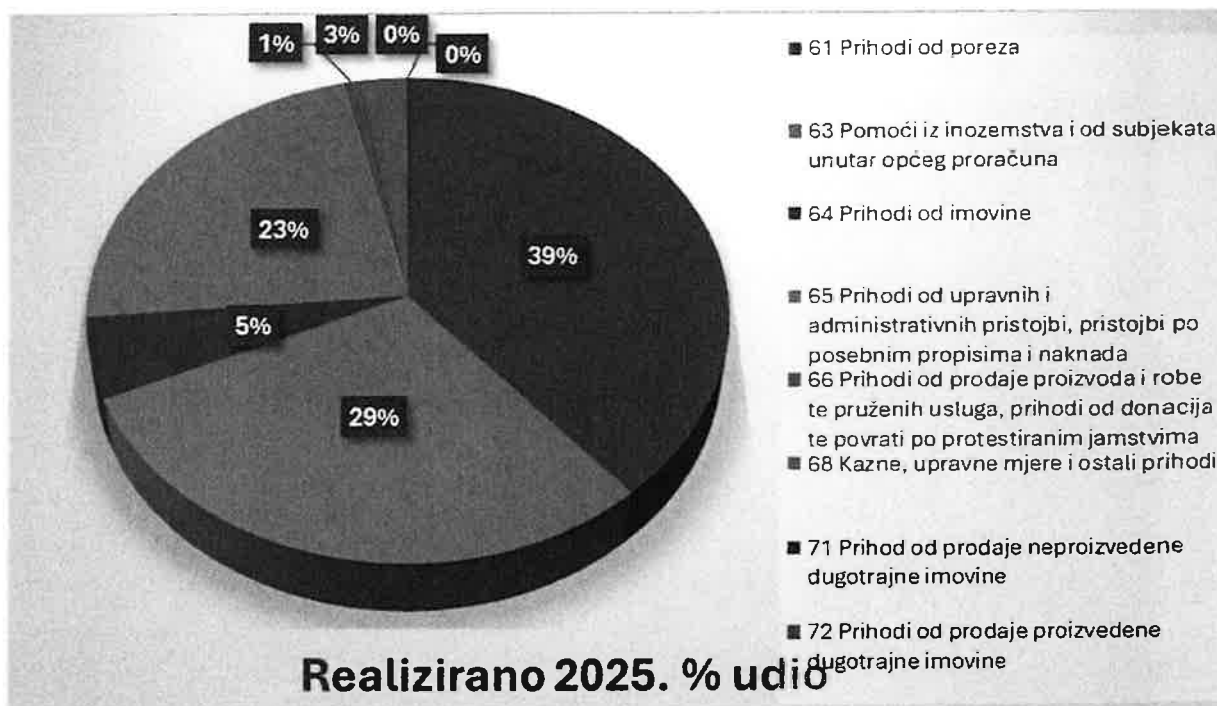


Tabela br. 3: Prihodi po skupinama za obračunsko razdoblje siječanj - lipanj za 2024. i 2025. godinu

| Vrsta prihoda | Ostvareni prihodi 2024. (EUR) | Ostvareni prihodi 2025. (EUR) |
|---|----------------------------------|----------------------------------|
| 61 Prihodi od poreza | 1.295.685,20 | 1.472.382,37 |
| 63 Pomoći iz inozemstva i od subjekata unutar općeg proračuna | 1.317.317,76 | 1.123.446,44 |
| 64 Prihodi od imovine | 257.595,11 | 206.521,54 |
| 65 Prihodi od upravnih i administrativnih pristojbi, pristojbi po posebnim propisima i naknada | 501.060,95 | 863.042,68 |
| 66 Prihodi od prodaje proizvoda i robe te pruženih usluga, prihodi od donacija te povrati po protestiranim jamstvima | 24.878,28 | 33.253,35 |
| 68 Kazne, upravne mjere i ostali prihodi | 38.472,66 | 97.286,25 |
| 71 Prihodi od prodaje neproizvedene dugotrajne imovine | 0,00 | 0,00 |
| 72 Prihodi od prodaje proizvedene dugotrajne imovine | 1.039,89 | 8.615,18 |
| UKUPNO | 3.436.049,85 | 3.804.547,81 |

6.1.2. RASHODI PREMA EKONOMSKOJ KLASIFIKACIJI

Rashodi poslovanja (razred 3), ostvareni su u iznosu od 2.759.961,38 EUR, 38,02% u odnosu na godišnji plan. U odnosu na isto razdoblje prethodne godine veći su za 6,87%.

Rashodi za nabavu nefinancijske imovine (razred 4), ostvareni su u iznosu od 483.829,48 EUR, 7,51% u odnosu na godišnji plan. U odnosu na isto razdoblje prethodne godine manji su za 30,29%.

U nastavku slijedi tabelarni i grafički prikaz planiranih i ostvarenih rashoda po skupinama za obračunsko razdoblje siječanj - lipanj 2025. godine (Tabela br.4 i Grafikon br.3), tabelarni i grafički prikaz strukture ostvarenja rashoda po skupinama za obračunsko razdoblje siječanj - lipanj 2025. godine (Tabela br.5 i Grafikon br.4) i tabelarni prikaz ostvarenja rashoda po skupinama za obračunsko razdoblje siječanj - lipanj za 2024. i 2025. godinu (Tabela br.6).

Tabela br. 4: Planirani i ostvareni rashodi po skupinama za razdoblje siječanj - lipanj 2025. godine

| Vrsta rashoda | Planirani rashodi 2025. (EUR) | Ostvareni rashodi 2025. (EUR) | % realizacije |
|--|-------------------------------|-------------------------------|---------------|
| 31 Rashodi za zaposlene | 2.198.100,00 | 1.016.546,26 | 46,25% |
| 32 Materijalni rashodi | 2.441.135,00 | 1.070.483,44 | 43,85% |
| 34 Financijski rashodi | 14.900,00 | 8.371,05 | 56,18% |
| 35 Subvencije | 192.370,00 | 73.777,31 | 38,35% |
| 36 Pomoći dane u inozemstvo i unutar općeg proračuna | 330.800,00 | 53.059,74 | 16,04% |
| 37 Naknade građanima i kućanstvima na temelju osiguranja i druge naknade | 342.000,00 | 152.414,40 | 44,57% |
| 38 Ostali rashodi | 1.740.800,00 | 385.309,18 | 22,13% |
| 41 Rashodi za nabavu neproizvedene dugotrajne imovine | 290.900,00 | 122.303,96 | 42,04% |
| 42 Rashodi za nabavu proizvedene dugotrajne imovine | 4.753.955,00 | 344.755,52 | 7,25% |
| 45 Rashodi za dodatna ulaganja u nefinancijskoj imovini | 1.400.000,00 | 16.750,00 | 1,20% |
| UKUPNO | 13.704.960,00 | 3.243.790,86 | 23,67% |

Grafikon br. 3: Grafički prikaz planiranih i ostvarenih rashoda po skupinama za razdoblje siječanj - lipanj 2025. godine

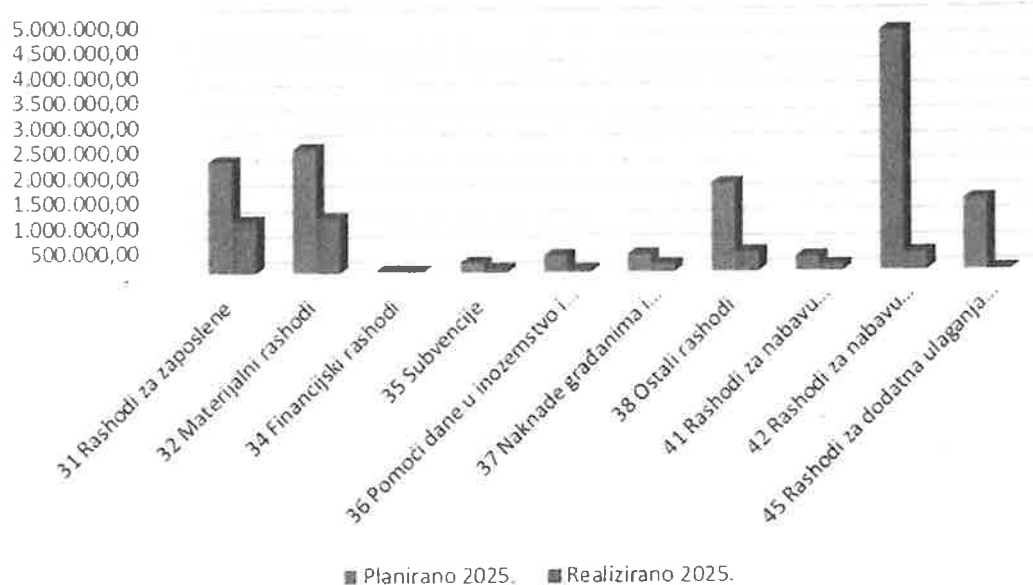


Tabela br. 5: Struktura ostvarenja rashoda po skupinama za obračunsko razdoblje siječanj - lipanj 2025. godine

| Vrsta rashoda | Ostvareni rashodi 2025. (EUR) | % udio |
|---|-------------------------------|---------------|
| 31 Rashodi za zaposlene | 1.016.546,26 | 31,34% |
| 32 Materijalni rashodi | 1.070.483,44 | 33,00% |
| 34 Financijski rashodi | 8.371,05 | 0,26% |
| 35 Subvencije | 73.777,31 | 2,27% |
| 36 Pomoći dane u inozemstvo i unutar općeg proračuna | 53.059,74 | 1,64% |
| 37 Naknade građanima i kućanstvima na temelju osiguranja i druge naknade | 152.414,40 | 4,70% |
| 38 Ostali rashodi | 385.309,18 | 11,88% |
| 41 Rashodi za nabavu neproizvedene dugotrajne imovine | 122.303,96 | 3,77% |
| 42 Rashodi za nabavu proizvedene dugotrajne imovine | 344.755,52 | 10,63% |
| 45 Rashodi za dodatna ulaganja u nefinancijskoj imovini | 16.750,00 | 0,52% |
| UKUPNO | 3.243.790,86 | 100% |

Grafikon br. 4: Struktura ostvarenja rashoda po skupinama za obračunsko razdoblje siječanj - lipanj 2025. godine

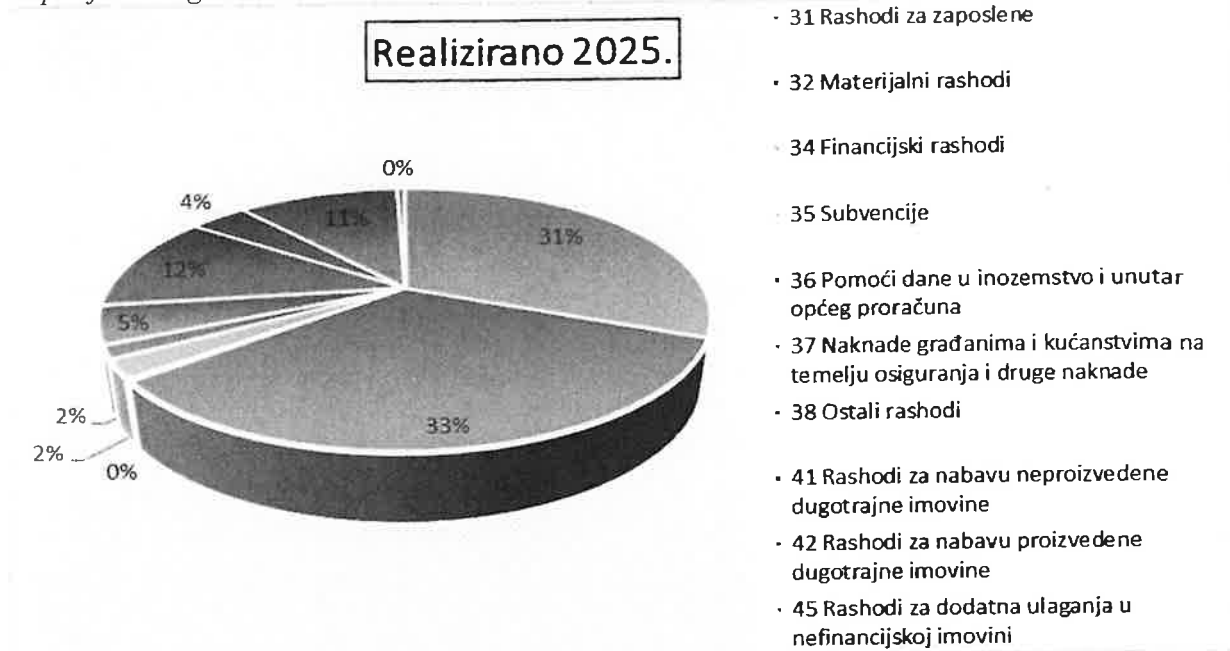


Tabela br. 6: Rashodi po skupinama za obračunsko razdoblje siječanj - lipanj za 2024. i 2025. godinu

| Vrsta rashoda | Ostvareni rashodi 2024. (EUR) | Ostvareni rashodi 2025. (EUR) |
|---|-------------------------------|-------------------------------|
| 31 Rashodi za zaposlene | 857.561,71 | 1.016.546,26 |
| 32 Materijalni rashodi | 839.107,81 | 1.070.483,44 |
| 34 Financijski rashodi | 5.122,81 | 8.371,05 |
| 35 Subvencije | 60.985,65 | 73.777,31 |
| 36 Pomoći dane u inozemstvo i unutar općeg proračuna | 116.973,60 | 53.059,74 |
| 37 Naknade građanima i kućanstvima na temelju osiguranja i druge naknade | 130.000,49 | 152.414,40 |
| 38 Ostali rashodi | 572.901,33 | 385.309,18 |
| 41 Rashodi za nabavu neproizvedene dugotrajne imovine | 0,00 | 122.303,96 |
| 42 Rashodi za nabavu proizvedene dugotrajne imovine | 682.527,61 | 344.755,52 |
| 45 Rashodi za dodatna ulaganja u nefinancijskoj imovini | 11.500,00 | 16.750,00 |
| UKUPNO | 3.276.681,01 | 3.243.790,86 |

6.1.3. PRIHODI I RASHODI PREMA IZVORIMA FINANCIRANJA

Izvore financiranja čine skupine prihoda i primitaka iz kojih se podmiruju rashodi i izdaci određene vrste i utvrđene namjene. Prihodi se planiraju, raspoređuju i iskazuju prema izvorima iz kojih potječu, također i rashodi i izdaci se isto tako planiraju, raspoređuju i računovodstveno prate prema izvorima financiranja.

Prihodi ostvareni po izvorima financiranja:

- Prihodi iz **Izvor 1. Opći prihodi i primici** ostvareni su u iznosu od 2.004.928,00 EUR, 45,67 % više u odnosu na prethodnu godinu i 39,53% u odnosu na plan. Najveći prihod ovog izvora je prihod od poreza i prireza na dohodak, to je ujedno i najveći prihod Grada Otočca.
- Prihodi iz **Izvor 3. Vlastiti prihodi** (prihodi proračunskih korisnika) ostvareni su u iznosu od 78.766,21 EUR, u odnosu na plan 37,84% i 19,75% manje u odnosu na prethodnu godinu.
- Prihodi iz **Izvor 4. Prihodi za posebne namjene** (komunalni doprinos, komunalna naknada, spomenička renta...) ostvareni su u iznosu od 682.107,44 EUR, 4,29% više u odnosu na prethodnu godinu i 42,25% u odnosu na plan.
- Prihodi iz **Izvor 5. Pomoći** (Hrvatske ceste, sredstva EU, javni radovi, projekti financirani europskim i državnim sredstvima, tekuće i kapitalne pomoći proračunskih korisnika) ostvareni su u iznosu od 1.038.746,16 EUR, 20,46% manje u odnosu na izvještajno razdoblje prethodne godine i 16,02% u odnosu na plan.
- Prihodi iz **Izvor 6. Donacije** – nisu ostvarene unutar izvještajnog razdoblja u tekućoj godini, pri čemu su u izvještajnom razdoblju prethodne godine iste ostvarene u iznosu od 1.600,00 EUR.
- Prihodi iz **Izvor 7. Prihodi od nefinancijske imovine** nisu ostvareni u navedenom razdoblju.

Rashodi ostvareni po izvorima financiranja:

- **Izvor 1. Opći prihodi i primici** ostvareni su u iznosu 2.200.739,61 EUR, što iznosi 11,33% više u odnosu na prethodnu godinu i 44,05% u odnosu na plan.
- **Izvor 3. Vlastiti prihodi** ostvareni su u iznosu od 76.817,05 EUR, odnosno 34,68% manje u odnosu na prethodnu godinu i 36,90% u odnosu na plan.
- **Izvor 4. Prihodi za posebne namjene** ostvareni su u 496.312,75 EUR, što iznosi 98,81% više u odnosu na prethodnu godinu i 30,74% u odnosu na plan.
- **Izvor 5. Pomoći** ostvareni su u iznosu od 454.975,69 EUR, što iznosi 51,22% manje u odnosu na prethodnu godinu i 7,02 % u odnosu na plan.
- **Izvor 6. Donacije**- rashodi iz navedenog izvora nisu bili ostvareni u izvještajnom razdoblju tekuće godine, dok su isti ostvareni u prethodnoj godini u iznosu od 24,89 EUR.
- **Izvor 7. Prihodi od prodaje nefinancijske imovine** rashodi iz navedenog izvora su ostvareni u iznosu od 9.945,7 EUR, što je 2,53% u odnosu na plan.

6.1.4. RASHODI PREMA FUNKCIJSKOJ KLASIFIKACIJI

Funkcijska klasifikacija utvrđena je u međunarodnoj klasifikaciji funkcija države razvrstane u razrede, skupine i podskupine te vezana uz rashode iskazane prema računima ekonomske klasifikacije svake aktivnosti, odnosno projekta. Funkcijska klasifikacija vezuje se uz rashode iskazane prema računima ekonomske klasifikacije vezane uz aktivnosti ili projekte u proračunu.

Rashodi prema funkcijskoj klasifikaciji:

- **01 Opće javne usluge**- uključuju rad izvršnih i zakonodavnih tijela – ostvareni su u iznosu od 873.202,46 EUR;
- **03 Javni red i sigurnost**- ostvareni su u iznosu od 131.366,24 EUR;
- **04 Ekonomski poslovi** – ostvareni su u iznosu od 632.254,67 EUR;
- **05 Zaštita okoliša** - gospodarenje otpadom (čišćenje i održavanje površina, odvoz otpada ...) 105.247,48 EUR;
- **06 Usluge unapređenja stanovanja i zajednice** - razvoj zajednice (upravljanje poslovima i službama razvoja zajednice -npr. ulična rasvjeta, rashodi vezani za stanovanje) ostvareni su u iznosu od 193.439,27 EUR;
- **07 Zdravstvo** - ostvareno u iznosu 2.800,00 EUR, sufinanciranje pedijatrijske ambulante;
- **08 Rekreacija, kultura i religija** – službe rekreacije i sporta (Zajednica sportskih udruga, održavanje stadiona, službe kulture (Gacko pučko otvoreno učilište, Javna ustanova Narodna knjižnica Otočac, donacije u kulturi, sakralni objekti i sl.) ostvareni su u iznosu od 547.637,22 EUR;
- **09 Obrazovanje** - predškolsko obrazovanje (Dječji vrtić Ciciban) ostvareni su u iznosu od 555.376,70 EUR;
- **10 Socijalna zaštita** – područje socijalne i zdravstvene zaštite (Centar za pomoć u kući, Crveni križ), socijalna pomoć stanovništvu koje nije obuhvaćeno redovnim socijalnim programom (jednokratne pomoći i pomoći umirovljenicima, naknada za novorođeno dijete, troškovi stanovanja, najma i sl.) ostvareni su u iznosu od 202.466,82 EUR.

6.1.5. RAČUN FINANCIRANJA PREMA EKONOMSKOJ KLASIFIKACIJI

U 2025. godini ostvaren je izdatak za kredit u iznosu od 62.635,06 EUR. Grad Otočac u 2025. godini nema novih kreditnih zaduženja.

Na kontu 54222 Otplata glavnice primljenih kredita od kreditnih institucija u javnom sektoru - dugoročni u iznosu od 62.635,06 EUR knjižena je otplata kredita prema HBOR-u.

Grad Otočac ima jedno kreditno zaduženje i to prema HBOR-u za projekt energetske modernizacije javne rasvjete. Plan otplate kredita (glavnice i kamata) je kvartalno i to kroz 10 godina uz fiksnu kamatnu stopu od 0,10% godišnje. Povrat kredita započeo je u 2023. godini u iznosu od 1.252.701,76 EUR glavnice te na dan 30.06.2025. godine otplaćeno je ukupno kredita: glavnice 281.857,77 EUR i kamate 2.704,59 EUR.

6.1.6. RAČUN FINANCIRANJA PREMA IZVORIMA FINANCIRANJA

U 2025. godini izdaci za otplatu kredita i zajmova opisan u točki 6.1.5. u iznosu od 62.635,06 EUR otplata glavnice financiran je iz izvora financiranja 1.1. Opći prihodi i primici te 504,68 EUR iznosi otplata kamata za navedeni kredit u izvještajnom razdoblju tekuće godine.

Primitaka u 2025. godini nije bilo odnosno Grad Otočac nije imao novo kreditno zaduženje.

6.1.7. REZULTAT POSLOVANJA

Polugodišnje izvršenje proračuna Grada Otočca realizirano je u 2025. godini u ukupnom iznosu od 3.804.547,81 EUR prihoda i primitaka te je izvršeno ukupno 3.306.425,92 EUR rashoda i izdataka. Grad Otočac sa proračunskim korisnicima ostvario je višak prihoda i primitaka nad rashodima i izdacima u izvještajnom razdoblju u iznosu od 498.121,89 EUR.

Manjak prihoda i primitaka prenesen iz prethodnih razdoblja iznosi 693.376,83 EUR. Na dan 30.06.2025. godine razlika prenesenog manjka i ostvarenog viška prihoda i primitaka u izvještajnom razdoblju u iznosu 498.121,89 EUR prikazuje ostvareni manjak prihoda poslovanja i primitaka za Grad i proračunske korisnike koji iznosi 195.254,94 EUR.

| | | |
|----------------------------------|---|----------------------|
| PRIHODI I PRIMICI: | | |
| | 6 | 3.795.932,63 |
| | 7 | 8.615,18 |
| | 8 | 0,00 |
| Ukupni prihodi i primici: | | 3.804.547,81 |
| RASHODI I IZDACI: | | |
| | 3 | 2.759.961,38 |
| | 4 | 483.829,48 |
| | 5 | 62.635,06 |
| Ukupni rashodi i izdaci: | | 3.306.425,92 |
| PRIHODI I PRIMICI | | 3.804.547,81 |
| RASHODI I IZDACI | | -3.306.425,92 |
| VIŠAK | | 498.121,89 |
| PRENESENI MANJAK: | | -693.376,83 |
| MANJAK 30.06.2025. | | -195.254,94 |

6.2. POSEBNI DIO

6.2.1. RAZDJEL 001 PREDSTAVNIČKO TIJELO

00101 GRADSKO VIJEĆE

U okviru Programa : Redovne aktivnosti Gradskog vijeća evidentirani su rashodi za redovne aktivnosti Gradskog vijeća, naknade za rad članova Gradskog vijeća, te financiranje političkih stranaka u skladu sa zastupljenošću u Gradskom, provedba izbora koji se financiraju iz **Izvora 1**. U ovom izvještajnom razdoblju ostvareni su rashodi u iznosu od 30.654,15 EUR.

6.2.2. RAZDJEL 002 IZVRŠNO TIJELO

00200 GRADONAČELNIK

Kroz aktivnosti u ovoj glavi proračuna evidentirani su rashodi za putne troškove, telefon, održavanje službenih automobila, održavanje opreme za redovnu djelatnost, održavanje manifestacija, proračunsku zalihu kojom raspolaže Gradonačelnik. Ovaj razdjel odvija se kroz programe i aktivnosti Ureda Gradonačelnika za koji je ukupno utrošeno 152.654,94 EUR iz **Izvora 1**.

Program 1001 Donošenje akata i mjera iz djelokruga izvršnog tijela

A100101 Redovan rad Gradonačelnika u ukupnom iznosu od 50.994,80 EUR se odnosi na trošak literature, sitnog inventara i autoguma, najamnina i zakupnina, računalnih usluga, autorskih honorara, ugovora o djelu, filma i izrade fotografija, reprezentaciju, intelektualne i osobne usluge, rashode protokola i ostale nespomenute rashode poslovanja.

A100103 Održavanje opreme za redovnu djelatnost u ukupnom iznosu od 40,00 EUR koje se u cijelosti odnosi na tekuće i investicijsko održavanje postrojenja i opreme.

A100106 Elektronski mediji i usluge promidžbe i informiranja u iznosu od 43.954,53 EUR se odnose na sufinanciranje Hrvatskog radija Otočca u iznosu od 43.336,00 EUR te usluge objave blagdanskih čestitki te članaka medijima iz područja Grada Otočca te Ličko-senjske županije u iznosu od 618,53 EUR.

A100110 Manifestacije u organizaciji Grada Otočca ostvarene u iznosu od 8.172,94 pri čemu se na autorske honorare odnosi 4.047,94 EUR, a na ostale intelektualne usluge 4.125,00 EUR.

A100111 Organizacija Adventa i dočeka Nove Godine ostvarena u iznosu od 18.000,00 EUR pri čemu se na autorske honorare odnosi 5.000,00 EUR, a na ostale nespomenute usluge (kićenje) se odnosi 13.000,00 EUR.

A100112 Sufinanciranje redovne djelatnosti DZ Otočac u iznosu od 500,00 EUR odnosi se u cijelosti na sufinanciranje troška dijagnostičko terapijskih postupaka kod pedijatrijske ordinacije dr. Kazda.

A100113 Subvencija Gacka d.o.o. za umanjenje cijene odvoza kućnog otpada realiziran je u iznosu od 22.083,71 EUR, a odnosi se na subvenciju trgovačkom društvu Gacka d.o.o. za umanjenje cijene odvoza kućnog otpada za korisnike. Grad sufinancira cijenu odvoza kućnog otpada 10% po računu korisnika.

A100114 Održavanje manifestacija pod pokroviteljstvom Gradonačelnika ostvareno u iznosu od 3.220,00 EUR koji je utrošen na financijsku podršku održavanja manifestacije Zavičajnoj udruzi Kuterevo u iznosu od 1.620,00 EUR, financijska pomoć MNK "Lika Šport" za održavanje malonogometnog turnira "Prijatelji za Marina" u iznosu od 200,000 EUR i

podrška glazbenom programu povodom obilježavanja Dana državnosti u iznosu od 700,00 EUR.

A100116 Sufinanciranje stambenog zbrinjavanja za deficitarne kadrove (liječnici i sl.) ostvareno u ukupnom iznosu od 600,00 EUR i isto se odnosi na sufinanciranje najma prostora pedijatrijske ordinacije u cijelosti.

A100117 Sufinanciranje pedijatrijske ordinacije ostvareno u iznosu od 1.700,00 EUR u izvještajnom razdoblju.

K100101 Nabava dugotrajne imovine Gradonačelnika ostvarena u ukupnom iznosu od 3.384,96 EUR, pri čemu se na nabavu uredskog namještaja odnosi 2.000,00 EUR, a na nabavu opreme 1.384,96 EUR.

6.2.3. RAZDJEL 004 JEDINSTVENI UPRAVNI ODJEL

GLAVA 00401 LOKALNA SAMOUPRAVA, FINACIJE I RAČUNOVODSTVO

Planirani su rashodi za zaposlene, za materijal i energiju, usluge, naknade osobama izvan radnog odnosa, financijski rashodi, opremanje i dodatna ulaganja u gradske urede, održavanje opreme i zgrada za redovnu djelatnost, održavanje objekta Kuglane, održavanje službenih automobila, izgradnja i dodatna ulaganja na građevinskim objektima u vlasništvu grada, otplatu kredita (glavnica i kamate) i sl..

Utrošeno je ukupno 785.408,92 EUR što je 46,22% u odnosu na plan, a rashodi su financirani iz izvora 1., izvora 4., izvora 5. i izvora 7.

GLAVA 00402 GOSPODARSTVO, MALO I SREDNJE PODUZETNIŠTVO

Rashodi su 178.798,50 EUR, financirani su iz **Izvora 1.**, a odnose se na subvencije poljoprivrednicima, subvencije za umjetno osjemenjivanje krava, mikročipiranje pasa, sterilizacija i kastracija pasa i mačaka, financiranje Turističke zajednice, Vatrogasne zajednice, Hrvatskog centra za autohtone vrste riba i rakova Otočac, Hrvatska gorska služba spašavanja, civilnu zaštitu - jedinica prometne mladeži i druge aktivnosti.

Program 1024 Razvoj poljoprivrede

A102401 Subvencije iznose 4.167,60 EUR a odnose se na subvencije poljoprivrednicima, subvencije za umjetno osjemenjivanje krava, mikročipiranje pasa, sterilizaciju i kastraciju pasa i mačaka, kao i izdavanje putovnica za pse.

Program 1025 Poticanje razvoja turizma

A102501 –Turistička zajednica Grada Otočca - Financiranje redovne djelatnosti i programa Turističke zajednice Grada Otočca utrošeno je ukupno 70.466,48 EUR.

A102502 – H. centar za autohtone vrste riba i rakova krških voda – Financiranje redovne djelatnosti i programa (rashodi za usluge, materijal i energiju, itd.). Utrošeno je 2.798,18 EUR.

Program 1026 Zaštita od požara

A102601- Poticanje dobrovoljnog vatrogastva- Financiranje plaća i redovne djelatnosti Vatrogasne zajednice Grada Otočca. Utrošeno je 96.641,24 EUR.

Program 1009 Gorska služba spašavanja

A100901- Gorska služba spašavanja utrošeno je 3.600,00 EUR na podršku aktivnostima Hrvatske gorske službe spašavanje – stanice Gospić.

GLAVA 00403 GRAĐEVINARSTVO I STAMBENO KOMUNALNI POSLOVI
utrošeno je 667.835,83 EUR odnosno 9,89% planiranih sredstava.

Program 1028 Tekuće održavanje nerazvrstanih cesta

A102801 Nasipavanje kolnika cesta u iznosu od 27.488,54 EUR koje se odnosi na aktivnosti nasipavanja i iskopa uz cestu za što su naplaćene dvije privremene situacije po Ugovoru s poduzećem Gacka d.o.o. u ukupnom iznosu od 22.588,54 EUR, kao i usluge iskopa i nasipavanja obrta "Renko" u ukupnom iznosu od 4.900,00 EUR.

Program 1029 Pojačano održavanje, izgradnja i rekonstrukcija nerazvrstanih cesta

A102901 Obnova asfaltiranih kolnika u ukupnom iznosu od 68.185,12 EUR odnosi se na pristiglu 1. privremenu situaciju radova te prateći stručni nadzor.

K102901 Rekonstrukcija nerazvrstanih cesta na području Grada ostvarena u ukupnom iznosu od 2.310,79 EUR, a ista se odnosi na ucertavanje nerazvrstanih cesta odnosno snimak terena izvedenog stanja u ulici Ive Senjanina.

K102902 Asfaltiranje nerazvrstanih cesta ostvareno u ukupnom iznosu od 82.452,85 EUR temeljem Ugovora br. 66/2025; "Izgradnja asfaltiranih kolnika na području grada Otočca za 2025. godinu" koji je sklopljen s tvrtkom VIA d.o.o. Radovi su izvedeni u naseljima: Ponori, Gorići prema groblju, Kuterevo iza crkve i Plitvička ulica u Otočcu. Usluge nadzora je provodila tvrtka ENGRAD d.o.o.

K102903 Izgradnja nogostupa ostvarena u ukupnom iznosu od 13.131,56 EUR, a isto se izradu projektne dokumentacije za pješački nogostup uz županijsku cestu ŽC5143, te izgradnja kolektora sanitarne odvodnje Luka - Prozor u iznosu od 7.631,56 EUR, a preostali iznos od 5.500,00 EUR se odnosi na izradu idejnog rješenja i glavnog projekta za Trg Dražena Bobinca – II. dio.

Program 1030 Izgradnja i održavanje objekata i uređaja oborinske odvodnje

T103001 Izgradnja i održavanje objekata i uređaja oborinske odvodnje realizirana u ukupnom iznosu od 48.641,56 EUR, a uključuje aktivnosti sanacije okana, čišćenje oborinske odvodnje i retencijskog bazena na području grada.

Program 1031 Prometna signalizacija

A103102 Vertikalna prometna signalizacija u iznosu od 1.085,04 EUR odnosi se električnu energiju za semafore te nabavu znakova.

Program 1032 Zimska služba odnosi se na čišćenje prometnica na području Grada Otočca, nogostupa te prometnica u naseljima za razdoblje do 15.04.2025.g. koji je realiziran u iznosu od 84.910,09 EUR.

Program 1033 Javna rasvjeta odnosi se na održavanje i izgradnju javne rasvjete na području grada te troškove električne energije u ukupnom iznosu od 119.841,19 EUR.

Program 1034 Izgradnja i uređenje površina i objekata javne namjene

K103416 Izgradnja i opremanje područnog vrtića s kuhinjom ostvareno u iznosu od 74.375,00 EUR što se u potpunosti odnosi na izradu troškovnika, projektne dokumentacije i reviziju glavnog projekta izgradnje dječjeg vrtića.

K103420 Zgrada ženske gimnazije – Trg dr. Franje Tuđmana ostvarena u iznosu od 16.750,00 EUR koja se u cijelosti odnosi na izradu muzeološke koncepcije i opremanje interijera centra.

K103425 Izgradnja objekata na Aerodromu - Putnička zgrada Aerokluba Otočac iznosi ukupno 11.250,00 EUR, a isto se na nabavu izložbenog eksponata zrakoplova Utva-75 koji će biti izložbeni primjerak navedenog budućeg objekta putničke zgrade na području aerodroma u Otočcu.

K103426 Obnova zgrade DVD-a Otočac i opremanje u iznosu od 31.125,00 EUR koja uključuje izradu idejnog i glavnog projekta za obnovu zgrade Dobrovoljnog vatrogasnog doma. **T103408 Katastarske izmjere k.o. Prozor i Čovići** u iznosu od 28.412,55 EUR odnosi se u cijelosti na 20. privremenu situaciju geodetsko – katastarske izmjere na području katastarskih općina Prozor i Čovići s ciljem rješavanja imovinsko – pravnih odnosa između fizičkih i pravnih osoba na području grada Otočca.

Program 1035 Izgradnja i održavanje mrtvačnica odnosi se na održavanje mrtvačnica na području Grada Otočca, komunalne usluge te usluge električne energije koje iznose 142,16 EUR u izvještajnom razdoblju.

Program 1039 Nepredviđeni radovi na objektima komunalne infrastrukture u ukupnom iznosu od 57.570,18 EUR odnose se na uređenje kolnika i ugradnju rubnjaka u ulici D. Tadijanovića i S.S. Kranjčevića u iznosu od 17.792,14 EUR i sanaciju okana na području grada Otočca temeljem Ugovora br. 71/2025 u iznosu od 39.778,04 EUR.

GLAVA 00404 PROSTORNO UREĐENJE I ZAŠTITA OKOLIŠA utrošeno je 82.104,21 EUR odnosno 6,77% od ukupno planiranih sredstava.

Program 1040 Održavanje čistoće javnih površina, parkova, nasada i zelenih površina u iznosu od 24.146,23 EUR odnosi se na čišćenje javnih površina, parkova i zelenih površina na području grada.

Program 1041 Očuvanje čovjekove okoline

K104102 Higijeničarska služba je realizirana u iznosu od 20.623,29 EUR, a odnosi se na zbrinjavanje pasa lotalica na području Grada Otočca i ostalih velikih životinja sukladno Zakonu o zaštiti životinja (Narodne novine 102/17).

A104103 Zaštita divljači je ostvarena u iznosu od 1.500,00 EUR, a odnosi se na intelektualnu uslugu lovačke udruge "Gacka" za provedbu programa zaštite divljači sukladno Zakonu o lovstvu (Narodne novine, br. 99/2018).

K104106 Centar za gospodarenje otpadom- pretovarna stanica Podum je realizirana u iznosu od 24.397,19 EUR, a odnosi se na sufinanciranje izgradnje Centra za gospodarenje otpada kojeg provode jedinice lokalne samouprave temeljem sklopljenog Ugovora s Ličko-senjskom županijom. Radove na CGO Babina gora izvodi tvrtka KODOS d.o.o.

T104101 Sanacija divljih odlagališta iznosi 8.062,50 EUR, pri čemu se 3.062,50 EUR odnosi se na usluge zbrinjavanja opasnog otpada – zauljeni pijesaka, a preostali iznos od 5.000,00 EUR se odnosi izradu Plana sanacije divljih odlagališta na području grada Otočca koju je za Grad Otočac izradila tvrtka Franolić projekti d.o.o..

Program 1042 Prostorno planiranje

K104201 Izrada izmjena i dopuna prostornih planova je realizirana u ukupnom iznosu od 3.375,00 EUR a odnosi se na izradu konačnog prijedloga V. Izmjena i dopuna Prostornog i urbanističkog plana Grada Otočca od strane poduzeća ARHEO d.o.o.

GLAVA DRUŠTVENE DJELATNOSTI, KULTURA I SPORT u iznosu od 163.321,77 EUR odnosi se na financiranje udruga preko javnog poziva, donacije vjerskim zajednicama, financiranje Zajednice sportskih udruga, zajednice tehničke kulture i ostalih društvenih, kulturnih i sportskih aktivnosti na području grada.

Razdjel Jedinствeni upravni odjel obuhvaća i proračunske korisnike: Gacko pučko otvoreno učilište, Javna ustanova Narodna knjižnica, Dječji vrtić Ciciban te Centar za pomoć u kući.

GLAVA 00406 USTANOVE U KULTURI realizirana u iznosu od 368.647,76 EUR odnose se na dva proračunska korisnika: Gacko pučko otvoreno učilište u iznosu od 310.069,08 EUR te Javna ustanova Narodna knjižnica u iznosu od 58.578,68 EUR.

GLAVA USTANOVE U PREDŠKOLSKOM ODGOJU I OBRAZOVANJU u iznosu od 446.771,14 EUR se odnosi na rashode proračunskog korisnika Dječji vrtić Ciciban.

GLAVA USTANOVA SOCIJALNE SKRBI u iznosu od 33.290,69 EUR se odnosi na rashode proračunskog korisnika Centar za pomoć u kući.

GLAVA SOCIJALNA SKRB u iznosu od 199.021,30 EUR se odnosi se na financiranje Hrvatskog križa Otočac, pomoć za troškove stanovanja za socijalno ugrožene građane, jednokratne novčane pomoći, novčane pomoći za novorođeno dijete, zaštita djece, mladeži i obitelji, subvencija prijevoza učenika i prigradskog prijevoza, produženi boravak učenika SŠ Otočac, stipendije studenata, sufinanciranje udruga iz Domovinskog rata, humanitarnih udruga.

7. STANJE NENAPLAĆENIH POTRAŽIVANJA

Ukupno stanje potraživanja Grada Otočca i proračunskih korisnika na dan 30.06.2025. godine je 195.189,92 EUR.

| | |
|---|-------------------|
| GRAD OTOČAC | 193.991,53 |
| CENTAR ZA POMOĆ U KUĆI | 0,00 |
| DJEČJI VRTIĆ CICIBAN | 0,00 |
| JAVNA USTANOVA NARODNA KNJIŽNICA | 0,00 |
| GACKO PUČKO OTVORENO UČILIŠTE | 1.198,39 |
| UKUPNO POTRAŽIVANJE | 195.189,92 |

**STANJE NOVČANIH SREDSTAVA NA RAČUNIMA PRORAČUNA I
PRORAČUNSKIH KORISNIKA**

| NAZIV | STANJE 01.01.2025. (EUR) | STANJE 30.06.2025. (EUR) |
|----------------------------------|-------------------------------------|-------------------------------------|
| GRAD OTOČAC | 622.913,72 | 811.665,72 |
| PRORAČUNSKI KORISNICI: | | |
| Gacko pučko otvoreno učilište | 182.536,14 | 19.076,13 |
| Dječji vrtić Ciciban | 14.928,21 | 16.042,81 |
| Javna ustanova Narodna knjižnica | 1.668,95 | 4.394,51 |
| Centar za pomoć u kući | 11.691,29 | 15.689,52 |
| UKUPNO- KONTO 11 | 833.737,81 | 866.868,69 |

8. STANJE NEPODOMIRENIH DOSPJELIH OBVEZA

Ukupno stanje obveza u razdoblju od 1. siječnja do 30. lipnja 2025. godine iznosi 4.250.615,05 EUR, a odnosi se na ukupno stanje obveza 1. siječnja u iznosu od 1.638.061,40 EUR i povećanje obveza u izvještajnom razdoblju za 2.612.553,65 EUR.

Stanje podmirenih obveza u izvještajnom razdoblju iznosi 3.212.346,48 EUR te ukupno stanje dospjelih i nedospjelih obveza u izvještajnom razdoblju u iznosu od 1.038.268,57 EUR.

Stanje dospjelih i nedospjelih obveza na kraju izvještajnog razdoblja 30.06.2025.godine u iznosu od 1.038.268,57 EUR odnose se na:

| NAZIV | DOSPJELE OBVEZE | NEDOSPJELE OBVEZE | UKUPNO (EUR) |
|----------------------------------|----------------------------|------------------------------|---------------------|
| GRAD OTOČAC | 900.533,24 | 47.478,01 | 948.011,25 |
| PRORAČUNSKI KORISNICI: | | | |
| Gacko pučko otvoreno učilište | 0,00 | 22.881,05 | 22.881,05 |
| Dječji vrtić Ciciban | 0,00 | 55.851,58 | 55.851,58 |
| Javna ustanova Narodna knjižnica | 0,00 | 5.571,45 | 5.571,45 |
| Centar za pomoć u kući | 0,00 | 5.953,24 | 5.953,24 |

| | | | |
|---------------|-------------------|-------------------|---------------------|
| UKUPNO | 900.533,24 | 137.735,33 | 1.038.268,57 |
|---------------|-------------------|-------------------|---------------------|

9. STANJE POTENCIJALNIH OBVEZA PO OSNOVI UPRAVNIH I SUDSKIH POSTUPAKA

Stanje potencijalnih sudskih postupaka Grada Otočca 30.06.2025.

| Red. broj | Naziv spora | Opis spora | Vrijednost (EUR) |
|---------------|----------------------|---|-----------------------|
| 1. | Obrt HB | Radi poništenja ugovora i predaje ključeva brave ulaznih vrata Doma HV, postupak u tijeku | 0,00 |
| 2. | Obrt HB | Više ispostavljena i plaćena situacija za izgradnju | 11.315,11 |
| 3. | HEP | Vansudska nagodba radi povrata novca za komunalnu naknadu po Presudi upravnog suda | 884.152,69 |
| 4. | Kreditna unija Dukat | Ostavina – dug pok. Ivan Klobučar | 3.226,09 |
| 5. | Erste banka | Ostavina – dug pok. Ivan Klobučar | 19.212,55 |
| 6. | Dragan Sigurnjak | Naknada štete - poplave | 6.636,14 |
| 7. | Marko Jurković | Utvrđivanje imovine - tužba protiv Grada Otočca | 398,17 |
| 8. | Zdravko Majetić | Ostavina iza pokojnog Zdravka Majetića - sudski postupak u tijeku | 29.657,48 |
| 9. | Zlatko Bolf | Naknada štete za otplatu stana na kojim postoji stanarsko pravo | 6.636,14 |
| UKUPNO | | | 961.234,37 EUR |

Obrazloženje izradio: Nikola Bunjevčević, mag. oec.

Viši stručni suradnik za vođenje proračunskog računovodstva

- Odsjek za financije, gradski proračun, gradsku imovinu, gospodarstvo, javnu nabavu, urbanizam i komunalni sustav

Pročelnik
Ivan Šporčić, dipl. iur., univ. spec. iur.